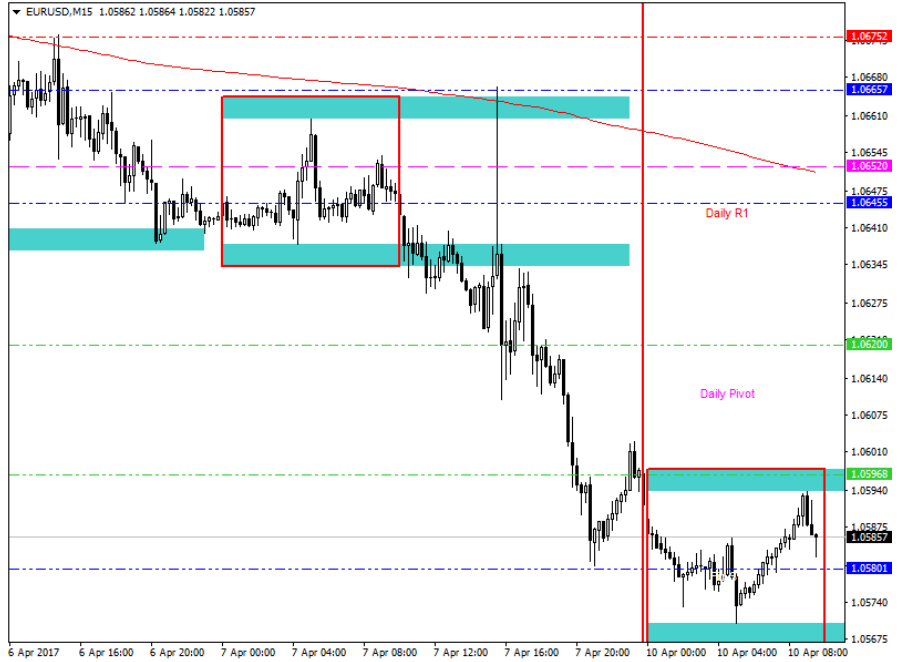


A1FX Günlük Bülten

Geçtiğimiz küresel ekonomilerde yaşanan hareketliliğin bu hafta içinde de fiyatlanmaya devam etmesi beklenebilir. Geçtiğimiz haftanın son işlem gününe ABD'nin Suriye'yi vurması ile başlamıştık. Yaşanılan bu operasyonun etkileri bütün gün boyunca önemli fiyatlanmaların beraberinde gelmesini sağladı. Özellikle yaşanan bu operasyonun Rusya ile ABD arasındaki ilişkilerin gerilmesine sebep olduğu söylenebilir. Diğer taraftan sadece ABD ile Rusya arasında değil bütün ülkeler arasında ufak çapta bir gerginlik olduğu görülmektedir. Örnek olarak İngiltere ile Rusya arasında yaşanan siyasi atışmaların ve planlanan görüşmelerin ertelenmesi gösterilebilir. Geçtiğimiz hafta kapanışında ABD tarafından bir bombada gelen ekonomik verilerde yaşandı. Ayın ilk haftasının tamamlanmasından kaynaklı tarım dışı istihdam verisi merakla izlendi. Beklentilerin oldukça altında gelen veri aynı zamanda yılın ilk aylarının da aşağı yönlü revize edilmesi ile takip edildi. ABD ekonomisi incelendiğinde gelen aşağı yönlü verinin mevsimsellik etkisine bağlanması mümkündür. Mart ayları ABD ekonomisi için kışın en etkili geçen dönemine ait verileri olarak nitelendirilir ve buna bağlı olarak veri beklentilerinde negatif gözlemler görülebilir. Bugün için Amerikan Doları'ndaki fiyatlanmaların geçtiğimiz haftanın etkisinde kalması beklenebilir. Fakat gün kapanışında yakın saatlerde gelecek olan FED Başkanı Yellen açıklamalarının da yakından takip edilmesi gerekmektedir.

Avrupa kanadında ise geçtiğimiz haftaya damgasını vuran olay ECB Başkanı Draghi'nin yaptığı açıklamalar oldu. Draghi'nin yaptığı konuşma ile parasal genişlemeye devam edileceğinin teyidini yapması Euro'da önemli değer kayıplarını beraberinde getirdi. Ekonomik veriler incelendiğinde akıllarda kalan Almanya'nın beklentilerin üzerinde gelen sanayi üretimi verisi olduğu söylenebilir. Euro ekonomilerine ilişkin olumlu sinyaller veren verinin bu hafta içerisinde de desteklenmesi gerekmektedir. Ayrıca Brexit sürecinin etkilerini hissettiğimiz İngiltere kanadında da pozitif fiyatlanmanın etkileri hissedilmektedir. Geçtiğimiz hafta İngiltere Merkez Bankası Başkanı Mark Carney yapmış olduğu açıklamasında, Brexit müzakerelerinin sonuçlarının, finansal sistemin nasıl bir yol seçeceği konusunda son derece etkili olabileceğini vurguladı.

EURUSD

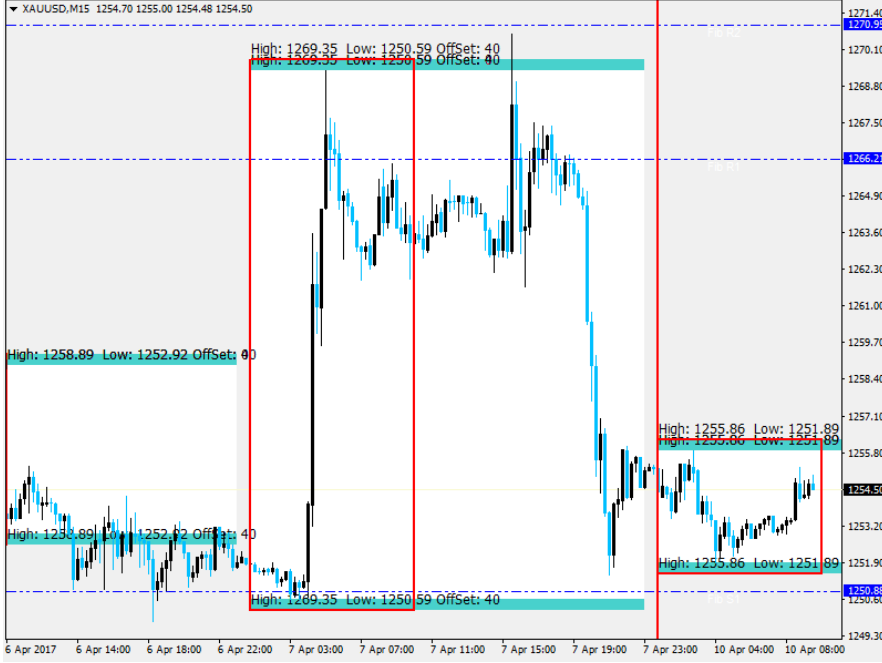


	SEVİYELER
Destek 1	1,0580
Destek 2	1,0560
Destek 3	1,0527
Direnç 1	1,0600
Direnç 2	1,0620
Direnç 3	1,0645

(Bu raporda yer alan her türlü bilgi, değerlendirme, yorum, istatistikî şekil ve bilgiler hazırlandığı tarih itibarı ile mevcut piyasa koşulları ve güvenilirliğine inanılan kaynaklardan elde edilerek derlenmiş olup yatırım danışmanlığı kapsamında değildir ve A1 Capital Yatırım Menkul Değerler A.Ş. tarafından genel bilgilendirme amacı ile hazırlanmıştır. Sunulan bilgilerin doğruluğu ve bunların yatırım kararlarına uygunluğu tarafımızca garanti edilmemektedir. Bu bilgiler belli bir getirinin sağlanmasına yönelik olarak verilmemekte olup alım satım kararını destekleyebilecek yeterli bilgiler burada bulunmayabilir. Burada yer alan yorum ve tavsiyeler, yorum ve tavsiyede bulunanların kişisel görüşlerine dayanmaktadır. Herhangi bir yatırım aracının alım-satım önerisi ya da getiri vaadi olarak yorumlanmamalıdır. Bu görüşler mali durumunuz ile risk ve getiri tercihlerinize uygun olmayabilir. Sadece burada yer alan bilgilere dayanarak yatırım kararı verilmesi beklentilerinize uygun sonuçlar doğurmayabilir. Bu nedenle bu sayfalarda yer alan bilgilerdeki hatalardan, eksikliklerden ya da bu bilgilere dayanılarak yapılan işlemlerden, yorum ve bilgilerin kullanılmasından doğacak her türlü maddi/manevi zararlardan ve her ne şekilde olursa olsun üçüncü kişilerin uğrayabileceği her türlü doğrudan ve/veya dolaylı zararlardan dolayı A1 Capital Yatırım Menkul Değerler A.Ş. ile bağlı kuruluşları, çalışanları, yöneticileri ve ortakları sorumlu tutulamaz.)

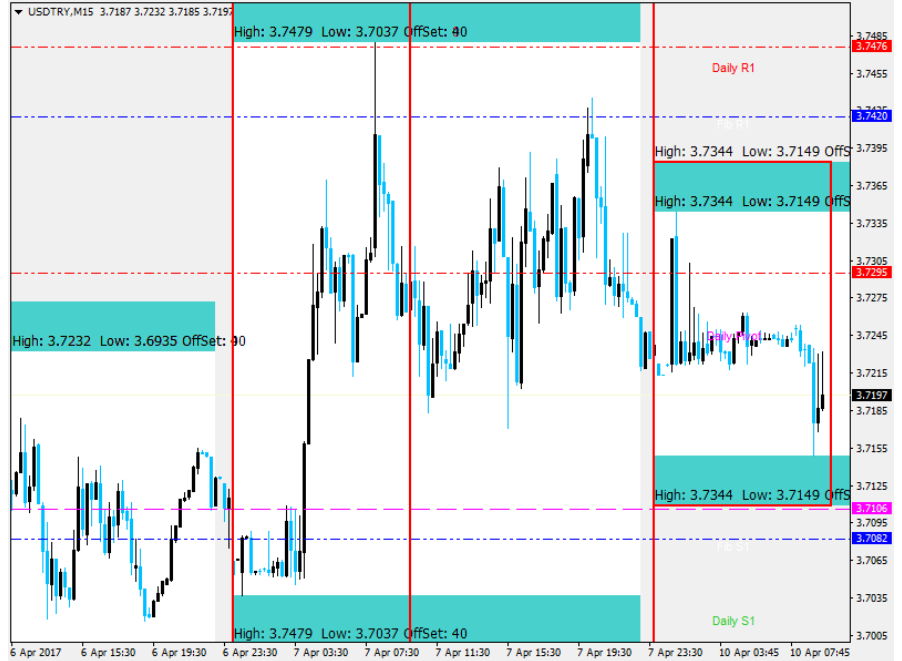
2017 1. Çeyrek Müşteri Kar / Zarar Oranı : %32.48 / %67.52

ALTIN



	SEVİYELER
Destek 1	1251
Destek 2	1248
Destek 3	1246
Direnç 1	1257
Direnç 2	1262
Direnç 3	1266

USDTRY

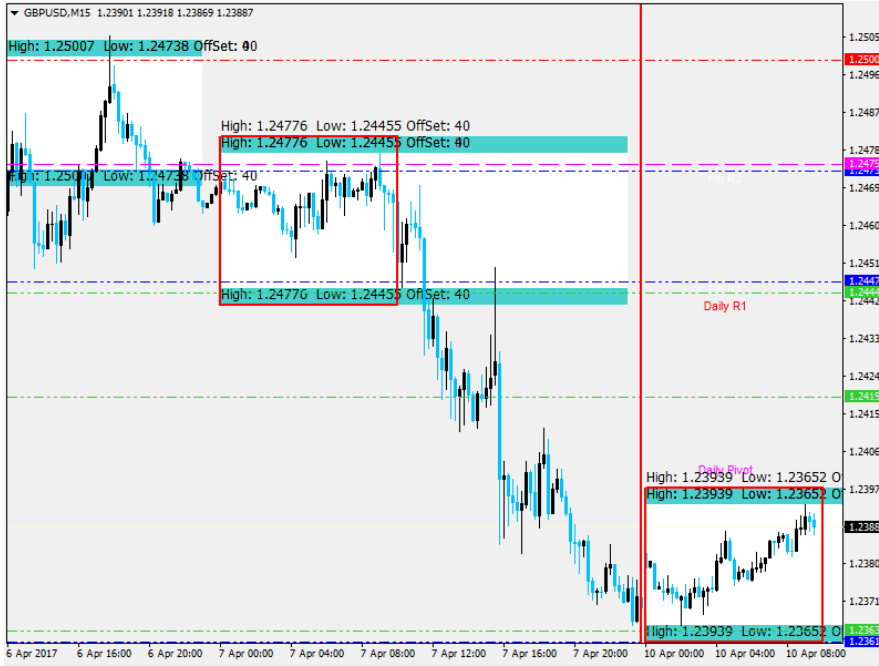


	SEVİYELER
Destek 1	3,7080
Destek 2	3,6980
Destek 3	3,6820
Direnç 1	3,7295
Direnç 2	3,7420
Direnç 3	3,7525

(Bu raporda yer alan her türlü bilgi, değerlendirme, yorum, istatistiki şekil ve bilgiler hazırlandığı tarih itibari ile mevcut piyasa koşulları ve güvenilirliğine inanılan kaynaklardan elde edilerek derlenmiş olup yatırım danışmanlığı kapsamında değildir ve A1 Capital Yatırım Menkul Değerler A.Ş. tarafından genel bilgilendirme amacı ile hazırlanmıştır. Sunulan bilgilerin doğruluğu ve bunların yatırım kararlarına uygunluğu tarafımızca garanti edilmemektedir. Bu bilgiler belli bir getirinin sağlanmasına yönelik olarak verilmemekte olup alım satım kararını destekleyebilecek yeterli bilgiler burada bulunmayabilir. Burada yer alan yorum ve tavsiyeler, yorum ve tavsiyede bulunanların kişisel görüşlerine dayanmaktadır. Herhangi bir yatırım aracının alım-satım önerisi ya da getiri vaadi olarak yorumlanmamalıdır. Bu görüşler mali durumunuz ile risk ve getiri tercihlerinize uygun olmayabilir. Sadece burada yer alan bilgilere dayanarak yatırım kararı verilmesi beklentilerinize uygun sonuçlar doğurmayabilir. Bu nedenle bu sayfalarda yer alan bilgilerdeki hatalardan, eksikliklerden ya da bu bilgilere dayanılarak yapılan işlemlerden, yorum ve bilgilerin kullanılmasından doğacak her türlü maddi/manevi zararlardan ve her ne şekilde olursa olsun üçüncü kişilerin uğrayabileceği her türlü doğrudan ve/veya dolaylı zararlardan dolayı A1 Capital Yatırım Menkul Değerler A.Ş. ile bağlı kuruluşları, çalışanları, yöneticileri ve ortakları sorumlu tutulamaz.)

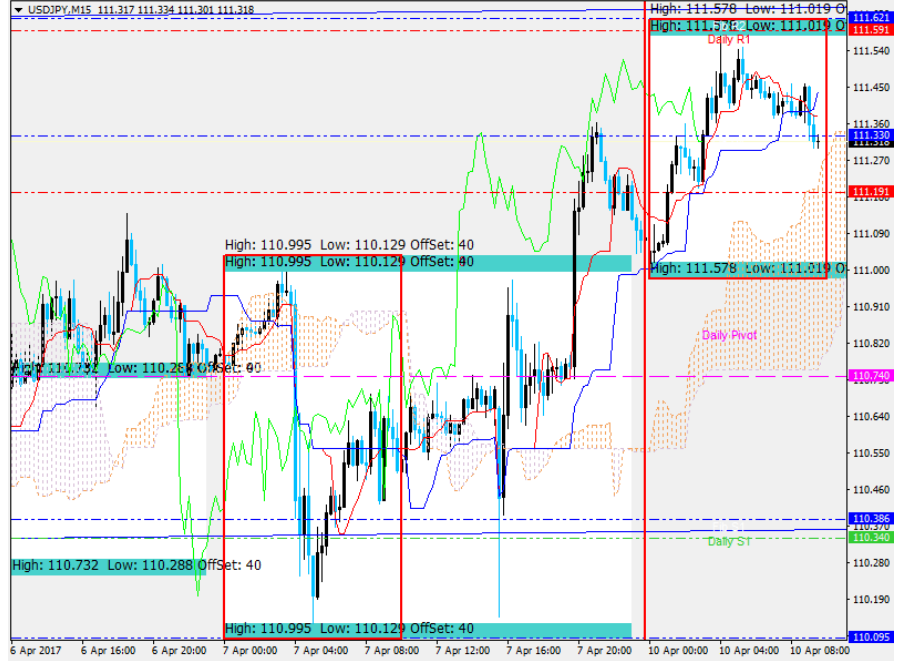
2017 1. Çeyrek Müşteri Kar / Zarar Oranı : %32.48 / %67.52

GBPUSD



	SEVİYELER
Destek 1	1,2365
Destek 2	1,2335
Destek 3	1,2290
Direnç 1	1,2420
Direnç 2	1,2440
Direnç 3	1,2475

USDJPY



	SEVİYELER
Destek 1	111,20
Destek 2	110,75
Destek 3	110,35
Direnç 1	111,60
Direnç 2	112,10
Direnç 3	112,45

(Bu raporda yer alan her türlü bilgi, değerlendirme, yorum, istatistikî şekil ve bilgiler hazırlandığı tarih itibarı ile mevcut piyasa koşulları ve güvenilirliğine inanılan kaynaklardan elde edilerek derlenmiş olup yatırım danışmanlığı kapsamında değildir ve A1 Capital Yatırım Menkul Değerler A.Ş. tarafından genel bilgilendirme amacı ile hazırlanmıştır. Sunulan bilgilerin doğruluğu ve bunların yatırım kararlarına uygunluğu tarafımızca garanti edilmemektedir. Bu bilgiler belli bir getirinin sağlanmasına yönelik olarak verilmemekte olup alım satım kararını destekleyebilecek yeterli bilgiler burada bulunmayabilir. Burada yer alan yorum ve tavsiyeler, yorum ve tavsiyede bulunanların kişisel görüşlerine dayanmaktadır. Herhangi bir yatırım aracının alım-satım önerisi ya da getiri vaadi olarak yorumlanmamalıdır. Bu görüşler mali durumunuz ile risk ve getiri tercihlerinize uygun olmayabilir. Sadece burada yer alan bilgilere dayanarak yatırım kararı verilmesi beklentilerinize uygun sonuçlar doğurmayabilir. Bu nedenle bu sayfalarda yer alan bilgilerdeki hatalardan, eksikliklerden ya da bu bilgilere dayanılarak yapılan işlemlerden, yorum ve bilgilerin kullanılmasından doğacak her türlü maddi/manevi zararlardan ve her ne şekilde olursa olsun üçüncü kişilerin uğrayabileceği her türlü doğrudan ve/veya dolaylı zararlardan dolayı A1 Capital Yatırım Menkul Değerler A.Ş. ile bağılı kuruluşları, çalışanları, yöneticileri ve ortakları sorumlu tutulamaz.)

2017 1. Çeyrek Müşteri Kar / Zarar Oranı : %32.48 / %67.52

YARARLANILAN KAYNAKLAR:**TRINVESTING****BLOOMBERGHT,****A1 CAPITAL ARŞİVİ****KAMUYU AYDINLATMA PLATFORMU.**

Likidite
Ürün çeşitliliği
Hız
Adil Ticaret

İDDİALİYİZ !



(Bu raporda yer alan her türlü bilgi, değerlendirme, yorum, istatistiki şekil ve bilgiler hazırlandığı tarih itibari ile mevcut piyasa koşulları ve güvenilirliğine inanılan kaynaklardan elde edilerek derlenmiş olup yatırım danışmanlığı kapsamında değildir ve A1 Capital Yatırım Menkul Değerler A.Ş. tarafından genel bilgilendirme amacı ile hazırlanmıştır. Sunulan bilgilerin doğruluğu ve bunların yatırım kararlarına uygunluğu tarafımızca garanti edilmemektedir. Bu bilgiler belli bir getirinin sağlanmasına yönelik olarak verilmemekte olup alım satım kararını destekleyebilecek yeterli bilgiler burada bulunmayabilir. Burada yer alan yorum ve tavsiyeler, yorum ve tavsiyede bulunanların kişisel görüşlerine dayanmaktadır. Herhangi bir yatırım aracının alım-satım önerisi ya da getiri vaadi olarak yorumlanmamalıdır. Bu görüşler mali durumunuz ile risk ve getiri tercihlerinize uygun olmayabilir. Sadece burada yer alan bilgilere dayanarak yatırım kararı verilmesi beklentilerinize uygun sonuçlar doğurmayabilir. Bu nedenle bu sayfalarda yer alan bilgilerdeki hatalardan, eksikliklerden ya da bu bilgilere dayanılarak yapılan işlemlerden, yorum ve bilgilerin kullanılmasından doğacak her türlü maddi/manevi zararlardan ve her ne şekilde olursa olsun üçüncü kişilerin uğrayabileceği her türlü doğrudan ve/veya dolaylı zararlardan dolayı A1 Capital Yatırım Menkul Değerler A.Ş. ile bağlı kuruluşları, çalışanları, yöneticileri ve ortakları sorumlu tutulamaz.)

2017 1. Çeyrek Müşteri Kar / Zarar Oranı : %32.48 / %67.52