

A1FX Günlük Bülten

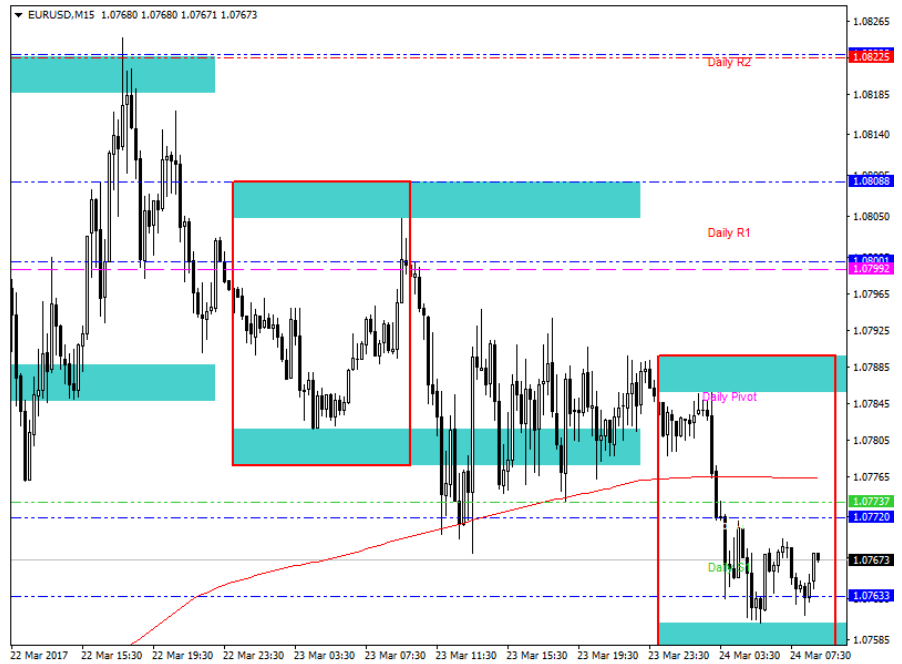
Haftanın son işlem gününe başlarken piyasalara bakacak olursak Amerika tarafında Trump belirsizliği devam ediyor. Başkan seçilmesiyle birlikte büyümeye yönelik atacağı adımlar sebebiyle piyasalarda hareketlilik yaşatan Trump, bu adımların atılacağına duyulan inancın yavaş yavaş azalmasıyla birlikte arkasında ki pozitif rüzgarı şimdilik azaltmış gözüküyor. Bunlara ek olarak FED'in de genel anlamda Trump'a olan inançları az gibi duruyor. Son açıklamalara göre FED yakın zamanda enflasyona yönelik büyümenin gerçekleşmeyeceğini düşünüyor. Tüm bunların ışığında dün ABD'de Trump'ın istediği sağlık yasası oylaması vardı. Bu oylama başkan seçildikten sonra adeta Donald Trump'ın güvenoyu alıp almayacağı beklentilerine dönüştü. Kimi Cumhuriyetçiler ise bu oylamaya onay vermeyeceklerini açıklamışlardı. Bunlara bağlı olarak dün yapılması gereken sağlık yasası oylaması başka bir tarihe ertelendi. Bu karar yeni yönetim için 'Kaçak Oynuyorlar' yorumlarını da beraberinde getirdi. Vergi reformu belirsizliği şuanlık geri plandayken buna sağlık yasası belirsizliğide eklenmiş oldu. Bunlara bağlı olarak ABD hisse senetlerinde düşüşler gözlemlendi. Dolar endeksi ise kritik seviye 100.00'ün altında fiyatlamalarına devam ediyor.

Amerika'da bunlar yaşanırken etkileri altına pozitif yönde yansıyor. Son olarak Trump belirsizliği ile altın bu haftayı da kazanç ile kapatma yönünde ilerliyor. FED'in önümüzde ki günlerde uygulayacağı stratejilerine yönelik haber akışları altın fiyatlarında volatilitiyi arttırabilir. Petrol fiyatları ise 'Stok Savaşları' ile üzerinde ki baskıyı arttırıyor. Son olarak çarşamba günü ABD'den gelen ham petrol stok seviyelerinin stokların arttığını göstermesi ile birlikte aşağı yönlü fiyatlanmalar yaşanmıştı. OPEC tarafı ise sessizliğini sürdürüyor. Fiyatların olumlu yönde ilerlemesi için arz kısma anlaşmasının 2017'nin ikinci yarısında devam edip etmeyeceği önemli konuların başında geliyor.

Avrupa tarafında ise Euro şimdilik rahat gibi gözüküyor. Brexit sonrası ayrılıkların devam edeceğine yönelik beklentiler sebebiyle uzun süre baskı altında olan Euro son seçimler ile rahat nefes aldı. Hollanda'da ayrılıkçı Wilders'in kısmen yenilmesinin ardından Fransa Cumhurbaşkanlığı seçimlerinde ayrılıkçı Marine Le Pen'in anketlerde puan kaybettiğine yönelik haber akışları pariteyi şuanlık ayakta tutuyor. Fakat eur/usd kritik seviye olan 1.08'in üzerinde uzun süre tutunamıyor. Avrupa Merkez Bankası'nın ise tahvil alım programı devam ederken faiz artışına gidilebileceğine yönelik söylentiler yine Euro varlıkları için pozitif havayı destekliyor.

Bugün ki ekonomik takvime bakacak olursak yoğun bir gündem gözüküyor. Avrupa tarafından PIM verileri dikkat çekerken, ABD tarafından Çekirdek Dayanıklı Mal Siparişleri ile FED başkanlarının konuşmaları takip edeceğimiz haber başlıkları olarak öne çıkıyor.

EURUSD

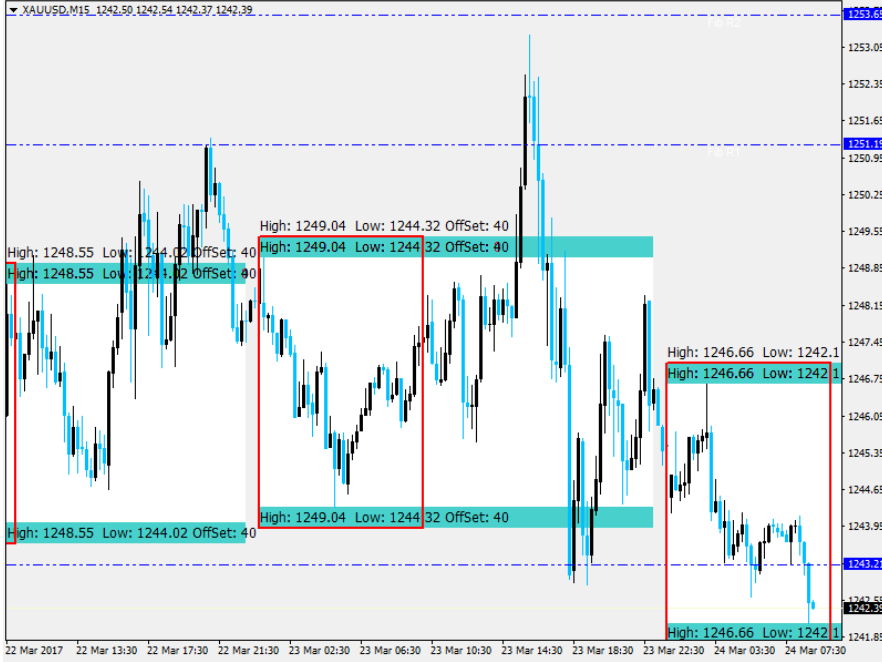


| | SEVİYELER |
|-----------------|---------------|
| Destek 1 | 1,0760 |
| Destek 2 | 1,0750 |
| Destek 3 | 1,0720 |
| Direnç 1 | 1,0800 |
| Direnç 2 | 1,0820 |
| Direnç 3 | 1,0850 |

(Bu raporda yer alan her türlü bilgi, değerlendirme, yorum, istatistikî şekil ve bilgiler hazırlandığı tarih itibarı ile mevcut piyasa koşulları ve güvenilirliğine inanılan kaynaklardan elde edilerek derlenmiş olup yatırım danışmanlığı kapsamında değildir ve A1 Capital Yatırım Menkul Değerler A.Ş. tarafından genel bilgilendirme amacı ile hazırlanmıştır. Sunulan bilgilerin doğruluğu ve bunların yatırım kararlarına uygunluğu tarafımızca garanti edilmemektedir. Bu bilgiler belli bir getirinin sağlanmasına yönelik olarak verilmemekte olup alım satım kararını destekleyebilecek yeterli bilgiler burada bulunmayabilir. Burada yer alan yorum ve tavsiyeler, yorum ve tavsiyede bulunanların kişisel görüşlerine dayanmaktadır. Herhangi bir yatırım aracının alım-satım önerisi ya da getiri vaadi olarak yorumlanmamalıdır. Bu görüşler mali durumunuz ile risk ve getiri tercihlerinize uygun olmayabilir. Sadece burada yer alan bilgilere dayanarak yatırım kararı verilmesi beklentilerinize uygun sonuçlar doğurmayabilir. Bu nedenle bu sayfalarda yer alan bilgilerdeki hatalardan, eksikliklerden ya da bu bilgilere dayanılarak yapılan işlemlerden, yorum ve bilgilerin kullanılmasından doğacak her türlü maddi/manevi zararlardan ve her ne şekilde olursa olsun üçüncü kişilerin uğrayabileceği her türlü doğrudan ve/veya dolaylı zararlardan dolayı A1 Capital Yatırım Menkul Değerler A.Ş. ile bağlı kuruluşları, çalışanları, yöneticileri ve ortakları sorumlu tutulamaz.)

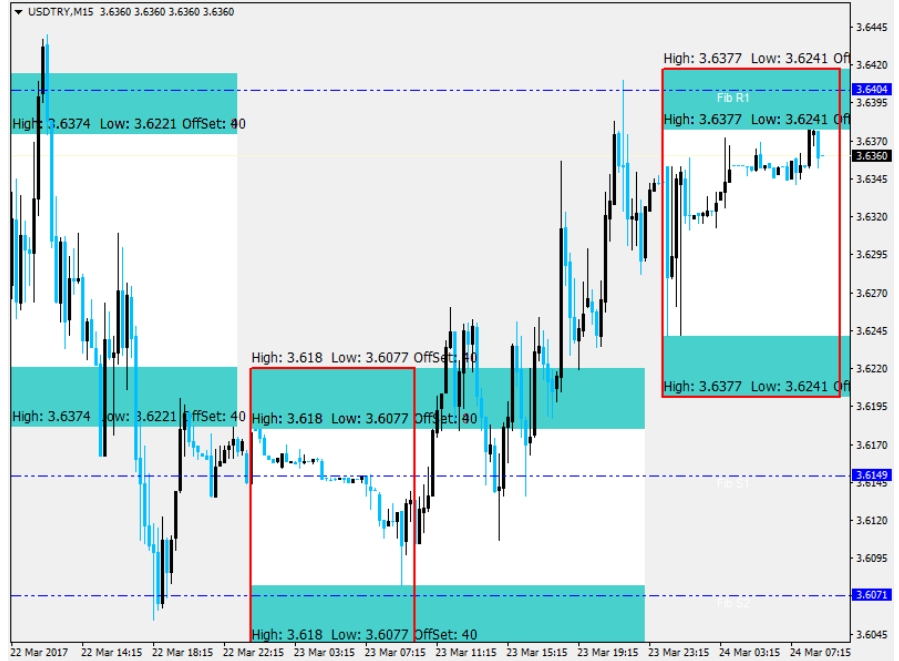
2016 4. Çeyrek Müşteri Kar / Zarar Oranı : %17.65 / %82.35

ALTIN



| | SEVİYELER |
|-----------------|-------------|
| Destek 1 | 1240 |
| Destek 2 | 1236 |
| Destek 3 | 1232 |
| Direnç 1 | 1247 |
| Direnç 2 | 1251 |
| Direnç 3 | 1255 |

USDTRY

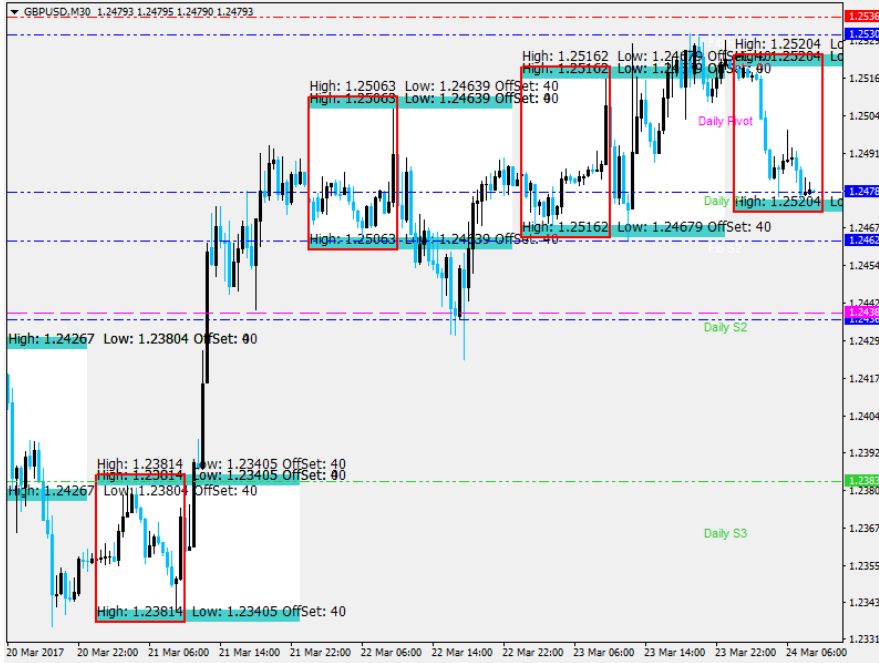


| | SEVİYELER |
|-----------------|---------------|
| Destek 1 | 3,6150 |
| Destek 2 | 3,6070 |
| Destek 3 | 3,5940 |
| Direnç 1 | 3,6400 |
| Direnç 2 | 3,6480 |
| Direnç 3 | 3,6610 |

(Bu raporda yer alan her türlü bilgi, değerlendirme, yorum, istatistiki şekil ve bilgiler hazırlandığı tarih itibari ile mevcut piyasa koşulları ve güvenilirliğine inanılan kaynaklardan elde edilerek derlenmiş olup yatırım danışmanlığı kapsamında değildir ve A1 Capital Yatırım Menkul Değerler A.Ş. tarafından genel bilgilendirme amacı ile hazırlanmıştır. Sunulan bilgilerin doğruluğu ve bunların yatırım kararlarına uygunluğu tarafımızca garanti edilmemektedir. Bu bilgiler belli bir getirinin sağlanmasına yönelik olarak verilmemekte olup alım satım kararını destekleyebilecek yeterli bilgiler burada bulunmayabilir. Burada yer alan yorum ve tavsiyeler, yorum ve tavsiyede bulunanların kişisel görüşlerine dayanmaktadır. Herhangi bir yatırım aracının alım-satım önerisi ya da getiri vaadi olarak yorumlanmamalıdır. Bu görüşler mali durumunuz ile risk ve getiri tercihlerinize uygun olmayabilir. Sadece burada yer alan bilgilere dayanarak yatırım kararı verilmesi beklentilerinize uygun sonuçlar doğurmayabilir. Bu nedenle bu sayfalarda yer alan bilgilerdeki hatalardan, eksikliklerden ya da bu bilgilere dayanılarak yapılan işlemlerden, yorum ve bilgilerin kullanılmasından doğacak her türlü maddi/manevi zararlardan ve her ne şekilde olursa olsun üçüncü kişilerin uğrayabileceği her türlü doğrudan ve/veya dolaylı zararlardan dolayı A1 Capital Yatırım Menkul Değerler A.Ş. ile bağlı kuruluşları, çalışanları, yöneticileri ve ortakları sorumlu tutulamaz.)

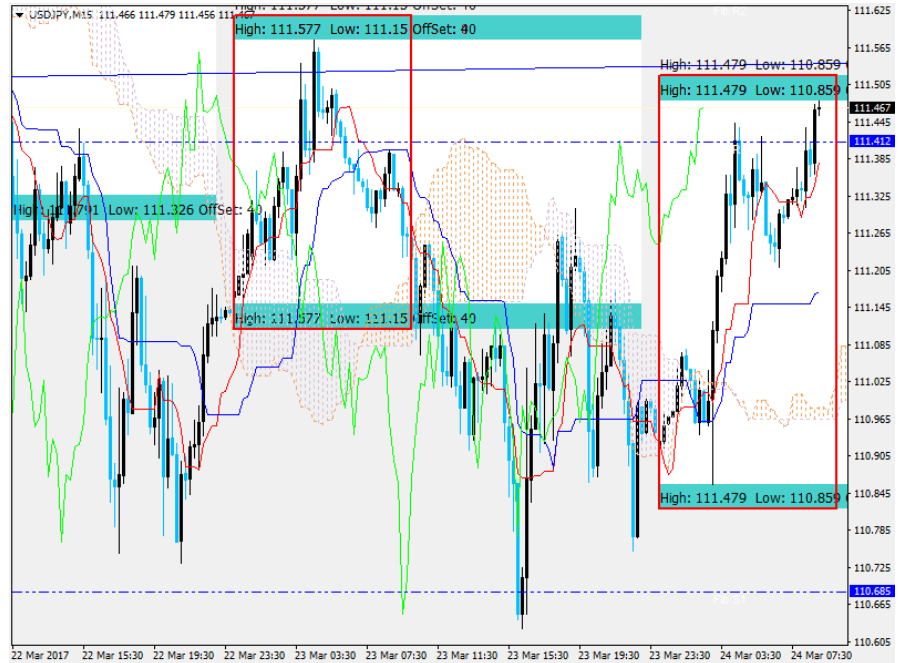
2016 4. Çeyrek Müşteri Kar / Zarar Oranı : %17.65 / %82.35

GBPUSD



| | SEVİYELER |
|-----------------|---------------|
| Destek 1 | 1,2460 |
| Destek 2 | 1,2440 |
| Destek 3 | 1,2420 |
| Direnç 1 | 1,2500 |
| Direnç 2 | 1,2520 |
| Direnç 3 | 1,2555 |

USDJPY



| | SEVİYELER |
|-----------------|---------------|
| Destek 1 | 111,10 |
| Destek 2 | 110,80 |
| Destek 3 | 110,55 |
| Direnç 1 | 111,60 |
| Direnç 2 | 111,85 |
| Direnç 3 | 112,30 |

(Bu raporda yer alan her türlü bilgi, değerlendirme, yorum, istatistikî şekil ve bilgiler hazırlandığı tarih itibarı ile mevcut piyasa koşulları ve güvenilirliğine inanılan kaynaklardan elde edilerek derlenmiş olup yatırım danışmanlığı kapsamında değildir ve A1 Capital Yatırım Menkul Değerler A.Ş. tarafından genel bilgilendirme amacı ile hazırlanmıştır. Sunulan bilgilerin doğruluğu ve bunların yatırım kararlarına uygunluğu tarafımızca garanti edilmemektedir. Bu bilgiler belli bir getirinin sağlanmasına yönelik olarak verilmemekte olup alım satım kararını destekleyebilecek yeterli bilgiler burada bulunamayabilir. Burada yer alan yorum ve tavsiyeler, yorum ve tavsiyede bulunanların kişisel görüşlerine dayanmaktadır. Herhangi bir yatırım aracının alım-satım önerisi ya da getiri vaadi olarak yorumlanmamalıdır. Bu görüşler mali durumunuz ile risk ve getiri tercihlerinize uygun olmayabilir. Sadece burada yer alan bilgilere dayanarak yatırım kararı verilmesi beklentilerinize uygun sonuçlar doğurmayabilir. Bu nedenle bu sayfalarda yer alan bilgilerdeki hatalardan, eksikliklerden ya da bu bilgilere dayanılarak yapılan işlemlerden, yorum ve bilgilerin kullanılmasından doğacak her türlü maddi/manevi zararlardan ve her ne şekilde olursa olsun üçüncü kişilerin uğrayabileceği her türlü doğrudan ve/veya dolaylı zararlardan dolayı A1 Capital Yatırım Menkul Değerler A.Ş. ile bağlı kuruluşları, çalışanları, yöneticileri ve ortakları sorumlu tutulamaz.)

2016 4. Çeyrek Müşteri Kar / Zarar Oranı : %17.65 / %82.35

YARARLANILAN KAYNAKLAR:**TRINVESTING****BLOOMBERGHT,****A1 CAPITAL ARŞİVİ****KAMUYU AYDINLATMA PLATFORMU.**

Likidite
Ürün çeşitliliği
Hız
Adil Ticaret

İDDİALİYİZ !



(Bu raporda yer alan her türlü bilgi, değerlendirme, yorum, istatistiki şekil ve bilgiler hazırlandığı tarih itibari ile mevcut piyasa koşulları ve güvenilirliğine inanılan kaynaklardan elde edilerek derlenmiş olup yatırım danışmanlığı kapsamında değildir ve A1 Capital Yatırım Menkul Değerler A.Ş. tarafından genel bilgilendirme amacı ile hazırlanmıştır. Sunulan bilgilerin doğruluğu ve bunların yatırım kararlarına uygunluğu tarafımızca garanti edilmemektedir. Bu bilgiler belli bir getirinin sağlanmasına yönelik olarak verilmemekte olup alım satım kararını destekleyebilecek yeterli bilgiler burada bulunmayabilir. Burada yer alan yorum ve tavsiyeler, yorum ve tavsiyede bulunanların kişisel görüşlerine dayanmaktadır. Herhangi bir yatırım aracının alım-satım önerisi ya da getiri vaadi olarak yorumlanmamalıdır. Bu görüşler mali durumunuz ile risk ve getiri tercihlerinize uygun olmayabilir. Sadece burada yer alan bilgilere dayanarak yatırım kararı verilmesi beklentilerinize uygun sonuçlar doğurmayabilir. Bu nedenle bu sayfalarda yer alan bilgilerdeki hatalardan, eksikliklerden ya da bu bilgilere dayanılarak yapılan işlemlerden, yorum ve bilgilerin kullanılmasından doğacak her türlü maddi/manevi zararlardan ve her ne şekilde olursa olsun üçüncü kişilerin uğrayabileceği her türlü doğrudan ve/veya dolaylı zararlardan dolayı A1 Capital Yatırım Menkul Değerler A.Ş. ile bağlı kuruluşları, çalışanları, yöneticileri ve ortakları sorumlu tutulamaz.)

2016 4. Çeyrek Müşteri Kar / Zarar Oranı : %17.65 / %82.35