

A1FX Günlük Bülten

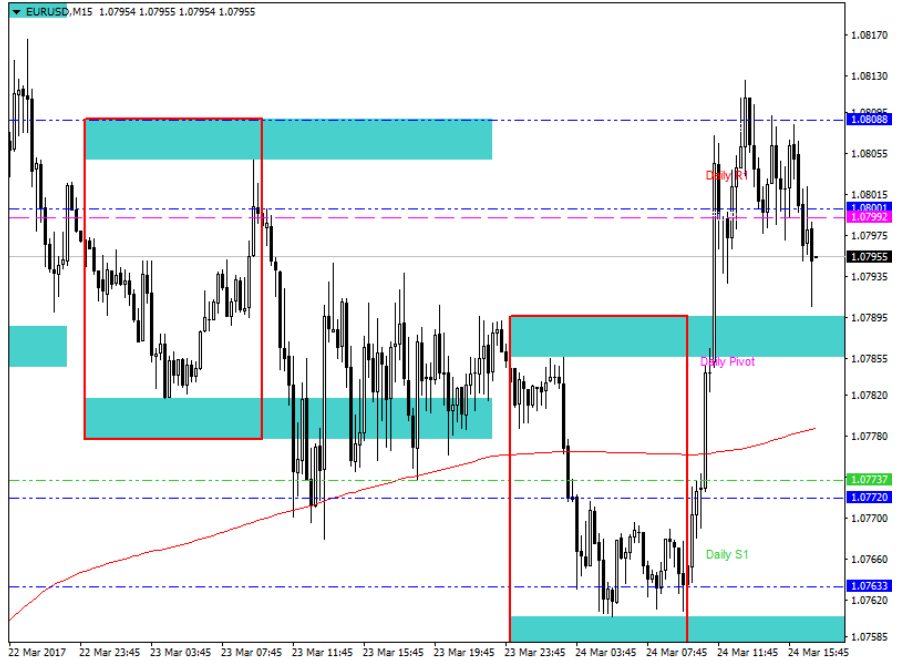
Yeni bir haftaya başlangıç yaparken gözlerimiz ilk olarak Amerika tarafına çevriliyor. Yeni sağlık yasası oylaması geçtiğimiz hafta hem ABD'nin hemde dünyanın gündemindeydi. Trump'ın başkan seçildikten sonra ilk sınavı niteliğinde ki bu oylama yasanın geçeceği oy çokluğuna ulaşamayacağı endişesiyle başka bir tarihe ertelenmişti. Ardından yoğun toplantı ve görüşmeler gerçekleşti. Cumhuriyetçilerden ret oyu verecekler ile tartışmalar yaşandı. Ve oylama Trump'ın isteğiyle tekrar yapılacak bilgisi geldi. Cuma akşam saatlerinde beklenen oylama sürpriz bir karar ile tekrar ertelendi. Böylelikle başkan seçildikten sonra büyük vaatler ile piyasada pozitif hava oluşturan Trump'a güven giderek azalmaya başladı. Gerek Vergi Reformu gerek Yeni Sağlık Yasası şuan belirsizliğini koruyor. Bu belirsizliklerde Trump'ın henüz yolun başındayken tökezlediğini hissettiriyor. Tüm bunlara bağlı olarak dolar haftaya değer kaybıyla başladı diyebiliriz. Dolar endeksi 99.00 seviyeleri yakınlarında fiyatlanırken, Dolar/TL paritesi ise güne başlarken 3.59'ları test etti. Bu hafta ise FED başkanlarının konuşma programları dikkat çekiyor ve bizde bu konuşmaları yakından takip edeceğiz.

Emtia piyasalarında ise olumlu hava oluşmaya çalışıyor. Doların Trump belirsizliği ile değer kaybetmesi en çok altına pozitif yönde yansıdı diyebiliriz. Genel olarak son günlerde yukarı yönlü hareketler sergileyen altın hafta başlangıcına da yukarı yönlü hareketlenmelerle başladı. 1258 seviyelerini test eden ons altın son 1 ayın zirvelerinde fiyatlanıyor. Petrol tarafında ise OPEC üyelerinin sessizliği bozuldu. Beş OPEC üyesinin yanında Umman fiyatların artması için zamanın daha uzun olması gerektiğini belirttiler. Venezuela Petrol Bakanı; anlaşmanın uzatılmasını desteklemeye hazır olduklarını belirtirken Cezayir, Irak ve Angola'da bu açıklamalara destek verdi diyebiliriz. Bu açıklamalar piyasalarda arz kısmı anlaşmasının 2017'nin ikinci yarısında devam edeceği beklentilerini az da olsa arttırdı.

Euro bölgesinde ise işler şimdilik iyi gidiyor gibi gözüküyor. Hollanda ve Fransa'da ki seçimlerin Euro'nun üzerindeki baskıyı azaltması, genel olarak iyi gelen veriler ve doların değer kaybı yaşamaması Euro/Usd paritesini yukarı yönlü hareketlendiriyor. Haftaya da pozitif başlayan parite kritik seviye olan 1.08'lerin üzerinde açılışını yaptı.

Bugün ki ekonomik takvime bakacak olursak gündem yoğun gözükme de Almanya'dan İfo İş İklimi Endeksi, yurtçinde Kapasite Kullanım Oranı ve İmalat Güveni göze çarpıyor. Hafta genelinde ise FED başkanlarının yoğun konuşma trafiği takip edeceğimiz önemli konular arasında.

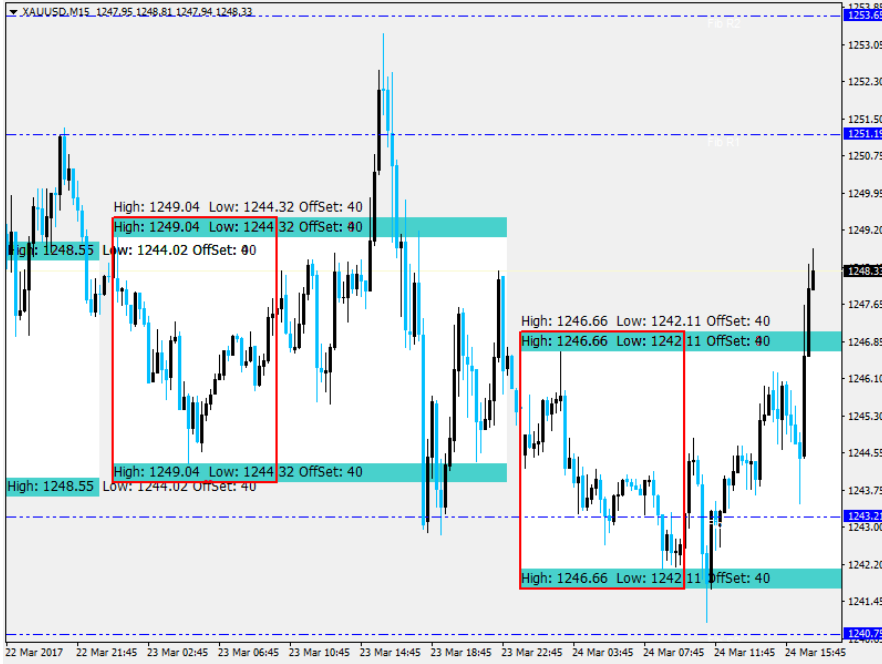
EURUSD



	SEVİYELER
Destek 1	1,0830
Destek 2	1,0815
Destek 3	1,0790
Direnç 1	1,0850
Direnç 2	1,0895
Direnç 3	1,0910

(Bu raporda yer alan her türlü bilgi, değerlendirme, yorum, istatistiki şekil ve bilgiler hazırlandığı tarih itibari ile mevcut piyasa koşulları ve güvenilirliğine inanılan kaynaklardan elde edilerek derlenmiş olup yatırım danışmanlığı kapsamında değildir ve A1 Capital Yatırım Menkul Değerler A.Ş. tarafından genel bilgilendirme amacı ile hazırlanmıştır. Sunulan bilgilerin doğruluğu ve bunların yatırım kararlarına uygunluğu tarafımızca garanti edilmemektedir. Bu bilgiler belli bir getirinin sağlanmasına yönelik olarak verilmemekte olup alım satım kararını destekleyebilecek yeterli bilgiler burada bulunmayabilir. Burada yer alan yorum ve tavsiyeler, yorum ve tavsiyede bulunanların kişisel görüşlerine dayanmaktadır. Herhangi bir yatırım aracının alım-satım önerisi ya da getiri vaadi olarak yorumlanmamalıdır. Bu görüşler mali durumunuz ile risk ve getiri tercihlerinize uygun olmayabilir. Sadece burada yer alan bilgilere dayanarak yatırım kararı verilmesi beklentilerinize uygun sonuçlar doğurmayabilir. Bu nedenle bu sayfalarda yer alan bilgilerdeki hatalardan, eksikliklerden ya da bu bilgilere dayanılarak yapılan işlemlerden, yorum ve bilgilerin kullanılmasından doğacak her türlü maddi/manevi zararlardan ve her ne şekilde olursa olsun üçüncü kişilerin uğrayabileceği her türlü doğrudan ve/veya dolaylı zararlardan dolayı A1 Capital Yatırım Menkul Değerler A.Ş. ile bağlı kuruluşları, çalışanları, yöneticileri ve ortakları sorumlu tutulamaz.)

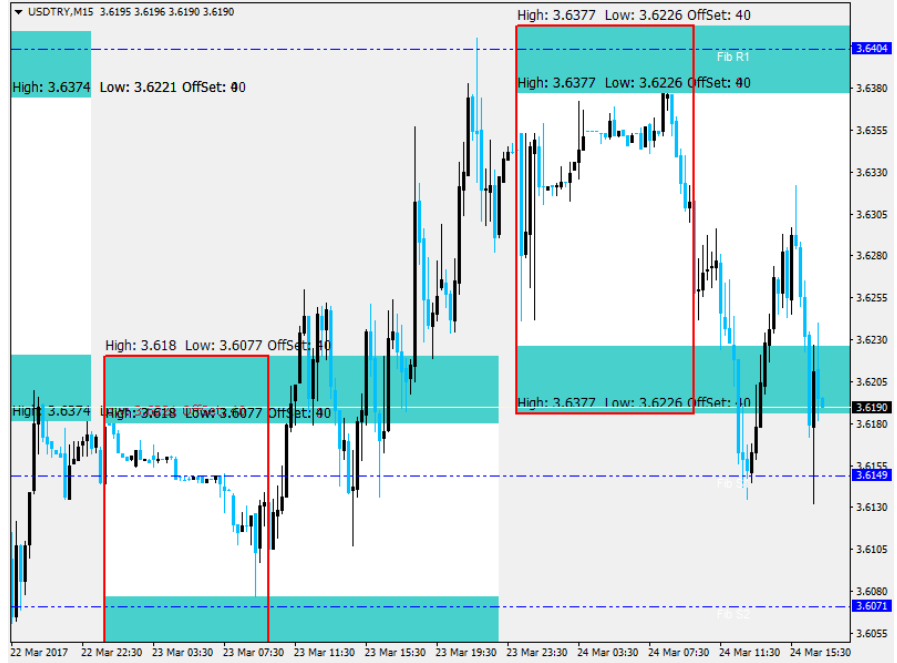
ALTIN



	SEVİYELER
Destek 1	1252
Destek 2	1250
Destek 3	1247
Direnç 1	1257
Direnç 2	1260
Direnç 3	1268

USDTRY

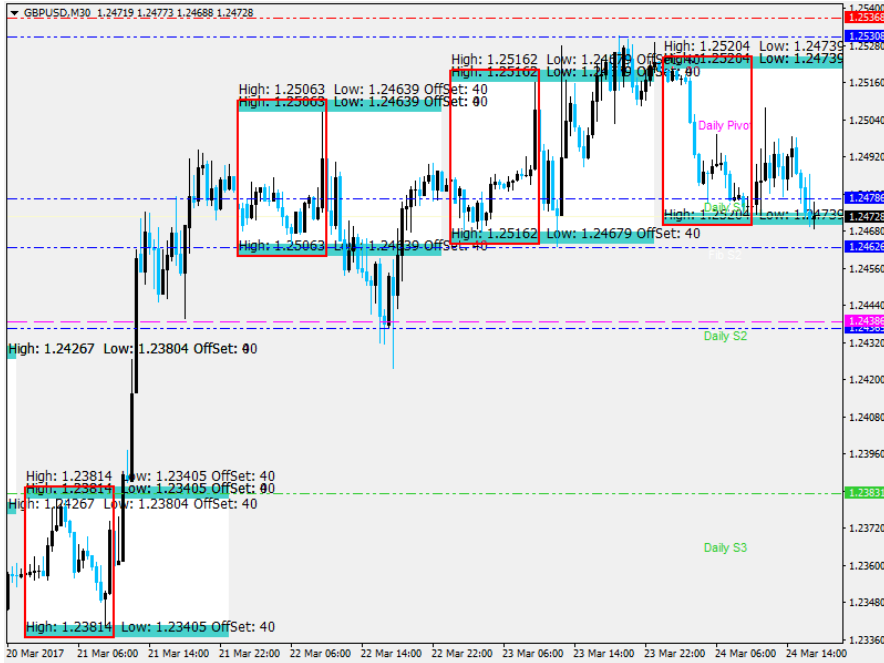
	SEVİYELER
Destek 1	3,6000
Destek 2	3,5915
Destek 3	3,5770
Direnç 1	3,6120
Direnç 2	3,6290
Direnç 3	3,6525



(Bu raporda yer alan her türlü bilgi, değerlendirme, yorum, istatistiki şekil ve bilgiler hazırlandığı tarih itibari ile mevcut piyasa koşulları ve güvenilirliğine inanılan kaynaklardan elde edilerek derlenmiş olup yatırım danışmanlığı kapsamında değildir ve A1 Capital Yatırım Menkul Değerler A.Ş. tarafından genel bilgilendirme amacı ile hazırlanmıştır. Sunulan bilgilerin doğruluğu ve bunların yatırım kararlarına uygunluğu tarafımızca garanti edilmemektedir. Bu bilgiler belli bir getirinin sağlanmasına yönelik olarak verilmemekte olup alım satım kararını destekleyebilecek yeterli bilgiler burada bulunmayabilir. Burada yer alan yorum ve tavsiyeler, yorum ve tavsiyede bulunanların kişisel görüşlerine dayanmaktadır. Herhangi bir yatırım aracının alım-satım önerisi ya da getiri vaadi olarak yorumlanmamalıdır. Bu görüşler mali durumunuz ile risk ve getiri tercihlerinize uygun olmayabilir. Sadece burada yer alan bilgilere dayanarak yatırım kararı verilmesi beklentilerinize uygun sonuçlar doğurmayabilir. Bu nedenle bu sayfalarda yer alan bilgilerdeki hatalardan, eksikliklerden ya da bu bilgilere dayanılarak yapılan işlemlerden, yorum ve bilgilerin kullanılmasından doğacak her türlü maddi/manevi zararlardan ve her ne şekilde olursa olsun üçüncü kişilerin uğrayabileceği her türlü doğrudan ve/veya dolaylı zararlardan dolayı A1 Capital Yatırım Menkul Değerler A.Ş. ile bağlı kuruluşları, çalışanları, yöneticileri ve ortakları sorumlu tutulamaz.)

2016 4. Çeyrek Müşteri Kar / Zarar Oranı : %17.65 / %82.35

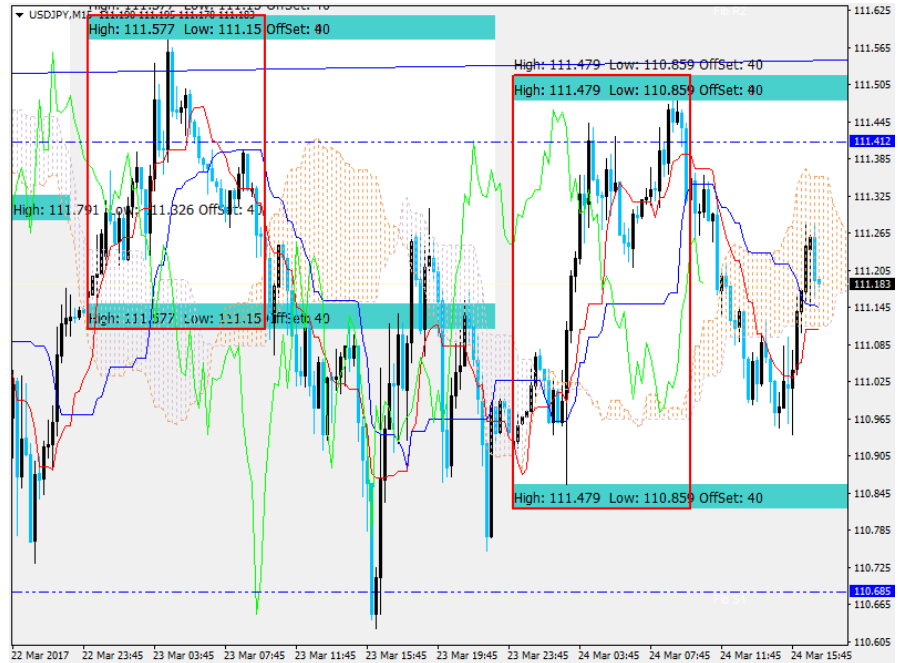
GBPUSD



	SEVİYELER
Destek 1	1,2523
Destek 2	1,2511
Destek 3	1,2490
Direnç 1	1,2543
Direnç 2	1,2570
Direnç 3	1,2590

USDJPY

	SEVİYELER
Destek 1	110,25
Destek 2	110,00
Destek 3	109,70
Direnç 1	110,60
Direnç 2	110,79
Direnç 3	111,20



(Bu raporda yer alan her türlü bilgi, değerlendirme, yorum, istatistiki şekil ve bilgiler hazırlandığı tarih itibari ile mevcut piyasa koşulları ve güvenilirliğine inanılan kaynaklardan elde edilerek derlenmiş olup yatırım danışmanlığı kapsamında değildir ve A1 Capital Yatırım Menkul Değerler A.Ş. tarafından genel bilgilendirme amacı ile hazırlanmıştır. Sunulan bilgilerin doğruluğu ve bunların yatırım kararlarına uygunluğu tarafımızca garanti edilmemektedir. Bu bilgiler belli bir getirinin sağlanmasına yönelik olarak verilmemekte olup alım satım kararını destekleyebilecek yeterli bilgiler burada bulunmayabilir. Burada yer alan yorum ve tavsiyeler, yorum ve tavsiyede bulunanların kişisel görüşlerine dayanmaktadır. Herhangi bir yatırım aracının alım-satım önerisi ya da getiri vaadi olarak yorumlanmamalıdır. Bu görüşler mali durumunuz ile risk ve getiri tercihlerinize uygun olmayabilir. Sadece burada yer alan bilgilere dayanarak yatırım kararı verilmesi beklentilerinize uygun sonuçlar doğurmayabilir. Bu nedenle bu sayfalarda yer alan bilgilerdeki hatalardan, eksikliklerden ya da bu bilgilere dayanılarak yapılan işlemlerden, yorum ve bilgilerin kullanılmasından doğacak her türlü maddi/manevi zararlardan ve her ne şekilde olursa olsun üçüncü kişilerin uğrayabileceği her türlü doğrudan ve/veya dolaylı zararlardan dolayı A1 Capital Yatırım Menkul Değerler A.Ş. ile bağlı kuruluşları, çalışanları, yöneticileri ve ortakları sorumlu tutulamaz.)

2016 4. Çeyrek Müşteri Kar / Zarar Oranı : %17.65 / %82.35

YARARLANILAN KAYNAKLAR:**TRINVESTING****BLOOMBERGHT,****A1 CAPITAL ARŞİVİ****KAMUYU AYDINLATMA PLATFORMU.**

Likidite
Ürün çeşitliliği
Hız
Adil Ticaret

İDDİALİYİZ !



(Bu raporda yer alan her türlü bilgi, değerlendirme, yorum, istatistiki şekil ve bilgiler hazırlandığı tarih itibari ile mevcut piyasa koşulları ve güvenilirliğine inanılan kaynaklardan elde edilerek derlenmiş olup yatırım danışmanlığı kapsamında değildir ve A1 Capital Yatırım Menkul Değerler A.Ş. tarafından genel bilgilendirme amacı ile hazırlanmıştır. Sunulan bilgilerin doğruluğu ve bunların yatırım kararlarına uygunluğu tarafımızca garanti edilmemektedir. Bu bilgiler belli bir getirinin sağlanmasına yönelik olarak verilmemekte olup alım satım kararını destekleyebilecek yeterli bilgiler burada bulunmayabilir. Burada yer alan yorum ve tavsiyeler, yorum ve tavsiyede bulunanların kişisel görüşlerine dayanmaktadır. Herhangi bir yatırım aracının alım-satım önerisi ya da getiri vaadi olarak yorumlanmamalıdır. Bu görüşler mali durumunuz ile risk ve getiri tercihlerinize uygun olmayabilir. Sadece burada yer alan bilgilere dayanarak yatırım kararı verilmesi beklentilerinize uygun sonuçlar doğurmayabilir. Bu nedenle bu sayfalarda yer alan bilgilerdeki hatalardan, eksikliklerden ya da bu bilgilere dayanılarak yapılan işlemlerden, yorum ve bilgilerin kullanılmasından doğacak her türlü maddi/manevi zararlardan ve her ne şekilde olursa olsun üçüncü kişilerin uğrayabileceği her türlü doğrudan ve/veya dolaylı zararlardan dolayı A1 Capital Yatırım Menkul Değerler A.Ş. ile bağlı kuruluşları, çalışanları, yöneticileri ve ortakları sorumlu tutulamaz.)

2016 4. Çeyrek Müşteri Kar / Zarar Oranı : %17.65 / %82.35