

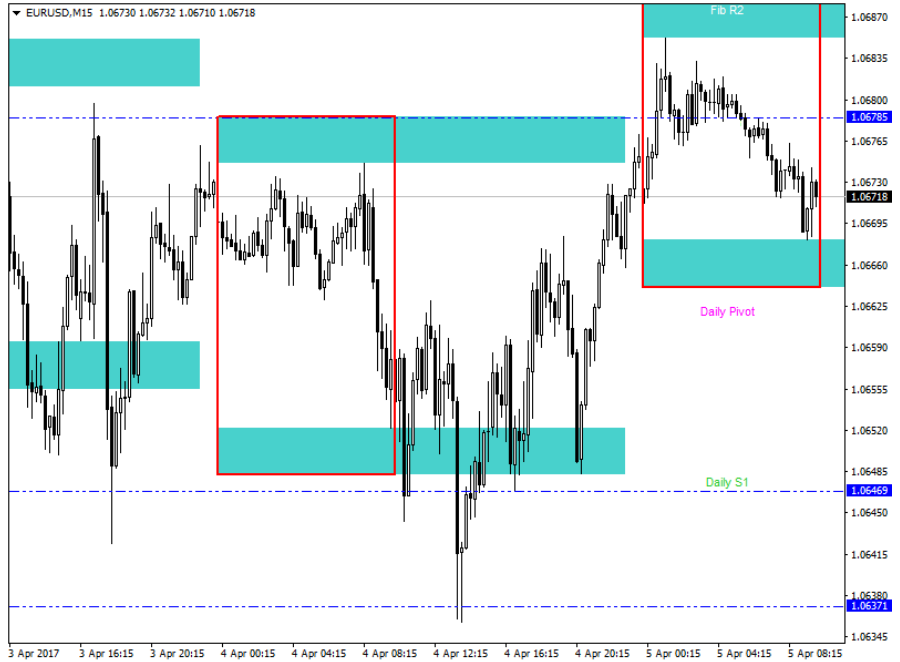
## A1FX Günlük Bülten

Haftanın ortasına giriş yaparken piyasalar hareketli gidişatına devam ediyor. Yurtiçine bakacak olursak Dolar/TL paritesinde ki hareketlilik dikkat çekiciydi. Uzun süredir 3.60-3.64 bant aralığında sıkışıp kalan parite dün akşam saatlerinde 3.69 seviyeleri yakınlarında fiyatlandı. Yurtiçinde enflasyonun çift hanelerde tutunmaya devam etmesi ve önümüzde ki günlerde yukarı yönlü enflasyonun devam edeceği beklentisi sağlam durma eğiliminde ki TL'de tedirginlik yarattı. Buna ek olarak ABD tarafında hisse senetlerinde ki gevşeme bir miktar azaldı. Dolar endeksi ise 100.00'ın üzerinde ki istikrarlı duruşuna devam ediyor. Bugün ABD tarafından ADP Tarım Dışı İstihdam verisi ve FOMC toplantı tutanakları yayınlanacak. Bu veriler dolar tarafında volatiliteyi etkileyebilecek haber akışları olacaktır.

Altın ve petrol fiyatlarına baktığımızda ise olumlu ve pozitif rüzgarlar oluşuyor diyebiliriz. Dolar toparlanmaya başlasa da altında ki yukarı yönlü hareketlilik devam ediyor. Dün 1.261'li seviyeleri gören ons altında fiyatlar son 1 ayın zirvelerinde tutunmaya devam ediyor. Petrol tarafında ise bugün ABD tarafından gelecek Ham Petrol Stok seviyeleri merakla beklenen konuların başında geliyor. OPEC'in arz kısma anlaşmasının uzatılabileceği beklentisi ile gözler ABD'deki stoklara çevrilmiş durumda.

Bugün ki ekonomik takvime bakacak olursak ABD tarafından yoğun bir haber akışı bekleniyor. ADP Tarım Dışı İstihdam, PMI, Ham Petrol Stokları ve FOMC Toplantı Tutanakları dikkat çekici haber başlıkları olurken İngiltere'den gelecek PMI verisi de takip edeceğimiz önemli haberlerin başında geliyor.

### EURUSD

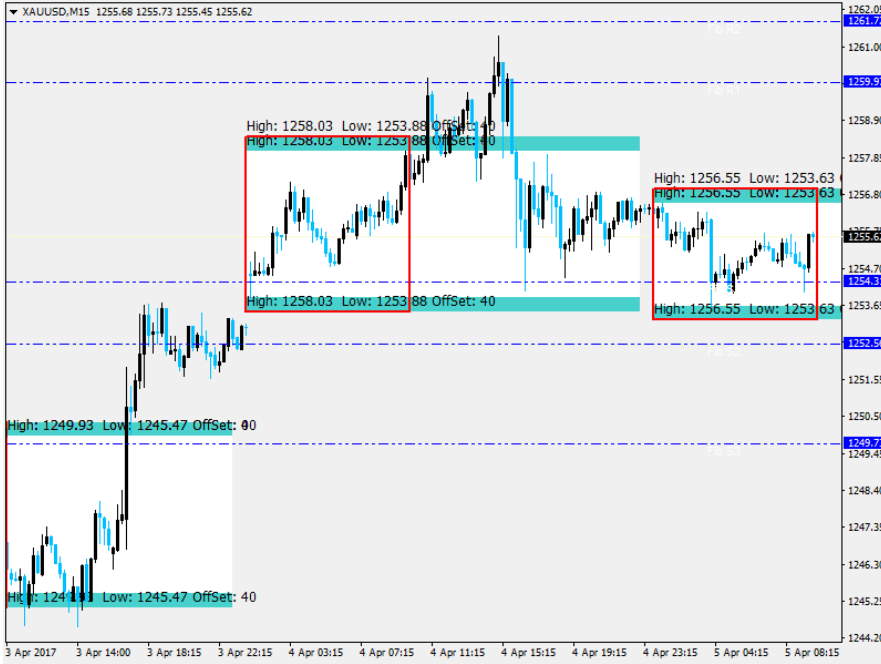


	SEVİYELER
<b>Destek 1</b>	<b>1,0646</b>
<b>Destek 2</b>	<b>1,0637</b>
<b>Destek 3</b>	<b>1,0621</b>
<b>Direnç 1</b>	<b>1,0678</b>
<b>Direnç 2</b>	<b>1,0690</b>
<b>Direnç 3</b>	<b>1,0720</b>

(Bu raporda yer alan her türlü bilgi, değerlendirme, yorum, istatistiki şekil ve bilgiler hazırlandığı tarih itibari ile mevcut piyasa koşulları ve güvenilirliğine inanılan kaynaklardan elde edilerek derlenmiş olup yatırım danışmanlığı kapsamında değildir ve A1 Capital Yatırım Menkul Değerler A.Ş. tarafından genel bilgilendirme amacı ile hazırlanmıştır. Sunulan bilgilerin doğruluğu ve bunların yatırım kararlarına uygunluğu tarafımızca garanti edilmemektedir. Bu bilgiler belli bir getirinin sağlanmasına yönelik olarak verilmemekte olup alım satım kararını destekleyebilecek yeterli bilgiler burada bulunmayabilir. Burada yer alan yorum ve tavsiyeler, yorum ve tavsiyede bulunanların kişisel görüşlerine dayanmaktadır. Herhangi bir yatırım aracının alım-satım önerisi ya da getiri vaadi olarak yorumlanmamalıdır. Bu görüşler mali durumunuz ile risk ve getiri tercihlerinize uygun olmayabilir. Sadece burada yer alan bilgilere dayanarak yatırım kararı verilmesi beklentilerinize uygun sonuçlar doğurmayabilir. Bu nedenle bu sayfalarda yer alan bilgilerdeki hatalardan, eksikliklerden ya da bu bilgilere dayanılarak yapılan işlemlerden, yorum ve bilgilerin kullanılmasından doğacak her türlü maddi/manevi zararlardan ve her ne şekilde olursa olsun üçüncü kişilerin uğrayabileceği her türlü doğrudan ve/veya dolaylı zararlardan dolayı A1 Capital Yatırım Menkul Değerler A.Ş. ile bağlı kuruluşları, çalışanları, yöneticileri ve ortakları sorumlu tutulamaz.)

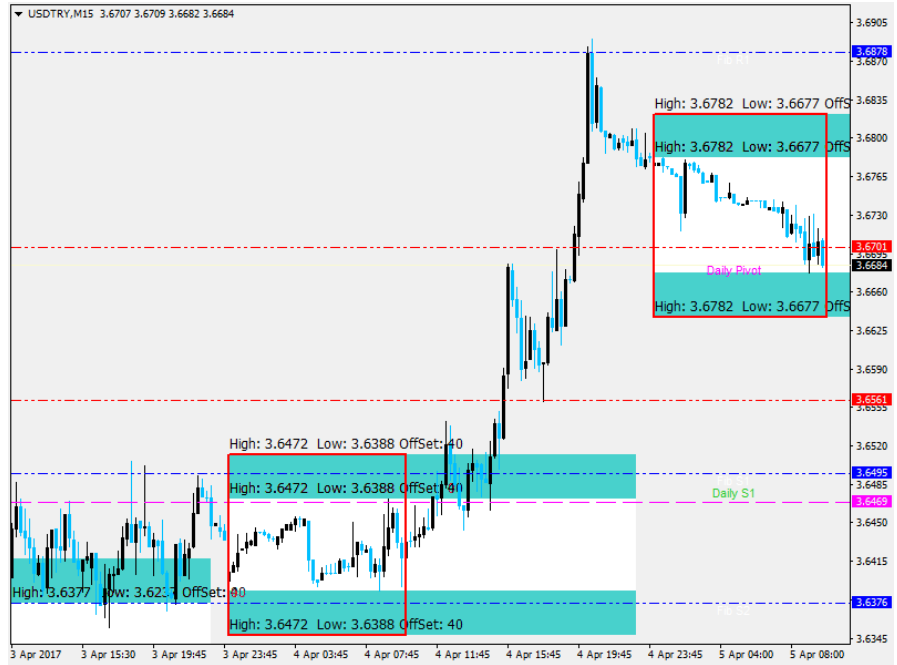
2017 1. Çeyrek Müşteri Kar / Zarar Oranı : %32.48 / %67.52

## ALTIN



	SEVİYELER
<b>Destek 1</b>	<b>1254</b>
<b>Destek 2</b>	<b>1252</b>
<b>Destek 3</b>	<b>1249</b>
<b>Direnç 1</b>	<b>1259</b>
<b>Direnç 2</b>	<b>1261</b>
<b>Direnç 3</b>	<b>1264</b>

## USDTRY

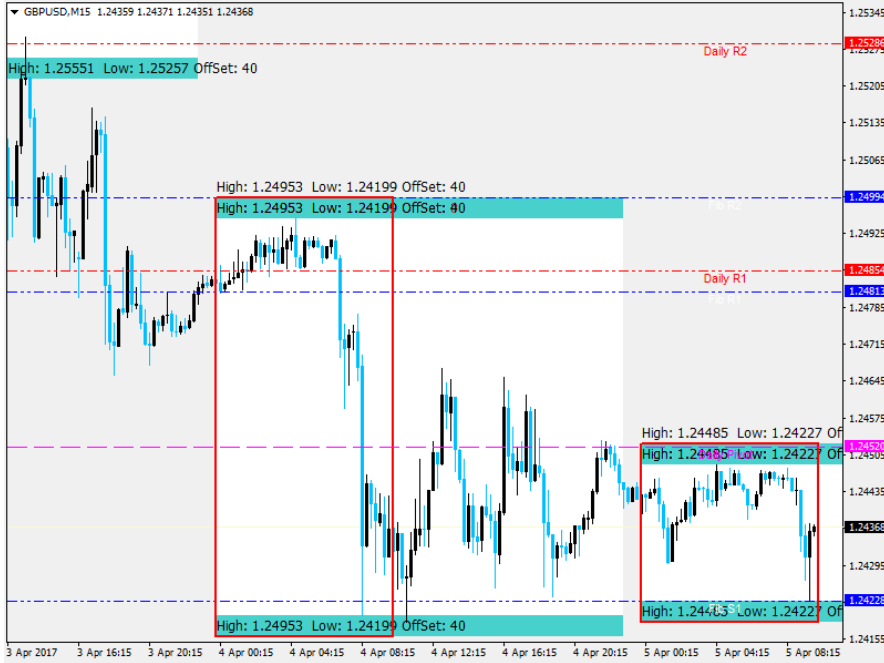


	SEVİYELER
<b>Destek 1</b>	<b>3,6469</b>
<b>Destek 2</b>	<b>3,6376</b>
<b>Destek 3</b>	<b>3,6185</b>
<b>Direnç 1</b>	<b>3,6878</b>
<b>Direnç 2</b>	<b>3,6997</b>
<b>Direnç 3</b>	<b>3,7189</b>

(Bu raporda yer alan her türlü bilgi, değerlendirme, yorum, istatistiki şekil ve bilgiler hazırlandığı tarih itibari ile mevcut piyasa koşulları ve güvenilirliğine inanılan kaynaklardan elde edilerek derlenmiş olup yatırım danışmanlığı kapsamında değildir ve A1 Capital Yatırım Menkul Değerler A.Ş. tarafından genel bilgilendirme amacı ile hazırlanmıştır. Sunulan bilgilerin doğruluğu ve bunların yatırım kararlarına uygunluğu tarafımızca garanti edilmemektedir. Bu bilgiler belli bir getirinin sağlanmasına yönelik olarak verilmemekte olup alım satım kararını destekleyebilecek yeterli bilgiler burada bulunmayabilir. Burada yer alan yorum ve tavsiyeler, yorum ve tavsiyede bulunanların kişisel görüşlerine dayanmaktadır. Herhangi bir yatırım aracının alım-satım önerisi ya da getiri vaadi olarak yorumlanmamalıdır. Bu görüşler mali durumunuz ile risk ve getiri tercihlerinize uygun olmayabilir. Sadece burada yer alan bilgilere dayanarak yatırım kararı verilmesi beklentilerinize uygun sonuçlar doğurmayabilir. Bu nedenle bu sayfalarda yer alan bilgilerdeki hatalardan, eksikliklerden ya da bu bilgilere dayanılarak yapılan işlemlerden, yorum ve bilgilerin kullanılmasından doğacak her türlü maddi/manevi zararlardan ve her ne şekilde olursa olsun üçüncü kişilerin uğrayabileceği her türlü doğrudan ve/veya dolaylı zararlardan dolayı A1 Capital Yatırım Menkul Değerler A.Ş. ile bağlı kuruluşları, çalışanları, yöneticileri ve ortakları sorumlu tutulamaz.)

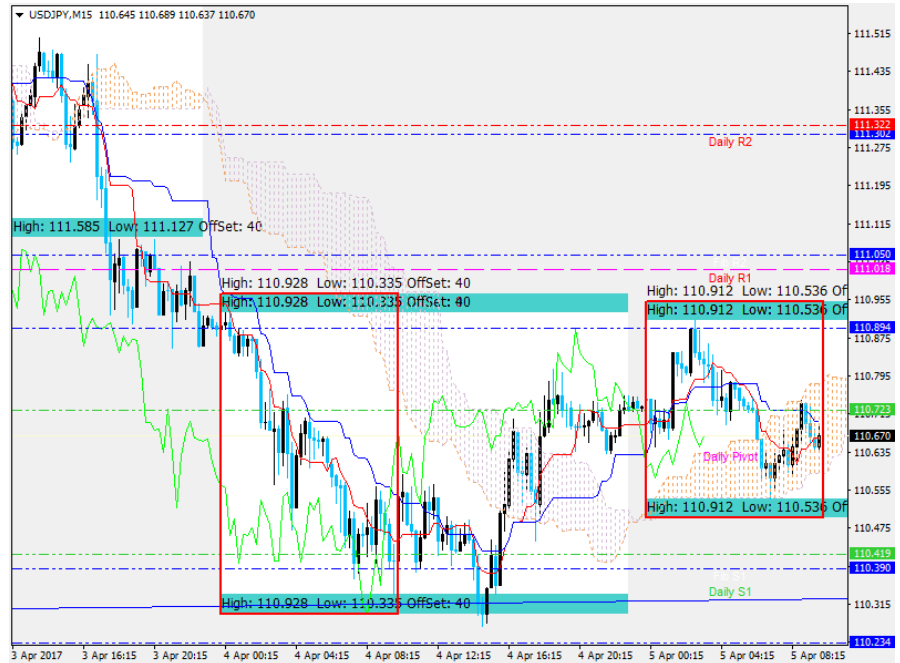
2017 1. Çeyrek Müşteri Kar / Zarar Oranı : %32.48 / %67.52

## GBPUSD



	SEVİYELER
<b>Destek 1</b>	<b>1,2422</b>
<b>Destek 2</b>	<b>1,2404</b>
<b>Destek 3</b>	<b>1,2375</b>
<b>Direnç 1</b>	<b>1,2481</b>
<b>Direnç 2</b>	<b>1,2499</b>
<b>Direnç 3</b>	<b>1,2528</b>

## USDJPY



	SEVİYELER
<b>Destek 1</b>	<b>110,39</b>
<b>Destek 2</b>	<b>110,23</b>
<b>Destek 3</b>	<b>109,98</b>
<b>Direnç 1</b>	<b>110,89</b>
<b>Direnç 2</b>	<b>111,01</b>
<b>Direnç 3</b>	<b>111,32</b>

(Bu raporda yer alan her türlü bilgi, değerlendirme, yorum, istatistiki şekil ve bilgiler hazırlandığı tarih itibari ile mevcut piyasa koşulları ve güvenilirliğine inanılan kaynaklardan elde edilerek derlenmiş olup yatırım danışmanlığı kapsamında değildir ve A1 Capital Yatırım Menkul Değerler A.Ş. tarafından genel bilgilendirme amacı ile hazırlanmıştır. Sunulan bilgilerin doğruluğu ve bunların yatırım kararlarına uygunluğu tarafımızca garanti edilmemektedir. Bu bilgiler belli bir getirinin sağlanmasına yönelik olarak verilmemekte olup alım satım kararını destekleyebilecek yeterli bilgiler burada bulunmayabilir. Burada yer alan yorum ve tavsiyeler, yorum ve tavsiyede bulunanların kişisel görüşlerine dayanmaktadır. Herhangi bir yatırım aracının alım-satım önerisi ya da getiri vaadi olarak yorumlanmamalıdır. Bu görüşler mali durumunuz ile risk ve getiri tercihlerinize uygun olmayabilir. Sadece burada yer alan bilgilere dayanarak yatırım kararı verilmesi beklentilerinize uygun sonuçlar doğurmayabilir. Bu nedenle bu sayfalarda yer alan bilgilerdeki hatalardan, eksikliklerden ya da bu bilgilere dayanılarak yapılan işlemlerden, yorum ve bilgilerin kullanılmasından doğacak her türlü maddi/manevi zararlardan ve her ne şekilde olursa olsun üçüncü kişilerin uğrayabileceği her türlü doğrudan ve/veya dolaylı zararlardan dolayı A1 Capital Yatırım Menkul Değerler A.Ş. ile bağlı kuruluşları, çalışanları, yöneticileri ve ortakları sorumlu tutulamaz.)

2017 1. Çeyrek Müşteri Kar / Zarar Oranı : %32.48 / %67.52

**YARARLANILAN KAYNAKLAR:****TRINVESTING****BLOOMBERGHT,****A1 CAPITAL ARŞİVİ****KAMUYU AYDINLATMA PLATFORMU.**

Likidite  
Ürün çeşitliliği  
Hız  
Adil Ticaret

**İDDİALİYİZ !**



(Bu raporda yer alan her türlü bilgi, değerlendirme, yorum, istatistiki şekil ve bilgiler hazırlandığı tarih itibari ile mevcut piyasa koşulları ve güvenilirliğine inanılan kaynaklardan elde edilerek derlenmiş olup yatırım danışmanlığı kapsamında değildir ve A1 Capital Yatırım Menkul Değerler A.Ş. tarafından genel bilgilendirme amacı ile hazırlanmıştır. Sunulan bilgilerin doğruluğu ve bunların yatırım kararlarına uygunluğu tarafımızca garanti edilmemektedir. Bu bilgiler belli bir getirinin sağlanmasına yönelik olarak verilmemekte olup alım satım kararını destekleyebilecek yeterli bilgiler burada bulunmayabilir. Burada yer alan yorum ve tavsiyeler, yorum ve tavsiyede bulunanların kişisel görüşlerine dayanmaktadır. Herhangi bir yatırım aracının alım-satım önerisi ya da getiri vaadi olarak yorumlanmamalıdır. Bu görüşler mali durumunuz ile risk ve getiri tercihlerinize uygun olmayabilir. Sadece burada yer alan bilgilere dayanarak yatırım kararı verilmesi beklentilerinize uygun sonuçlar doğurmayabilir. Bu nedenle bu sayfalarda yer alan bilgilerdeki hatalardan, eksikliklerden ya da bu bilgilere dayanılarak yapılan işlemlerden, yorum ve bilgilerin kullanılmasından doğacak her türlü maddi/manevi zararlardan ve her ne şekilde olursa olsun üçüncü kişilerin uğrayabileceği her türlü doğrudan ve/veya dolaylı zararlardan dolayı A1 Capital Yatırım Menkul Değerler A.Ş. ile bağlı kuruluşları, çalışanları, yöneticileri ve ortakları sorumlu tutulamaz.)