

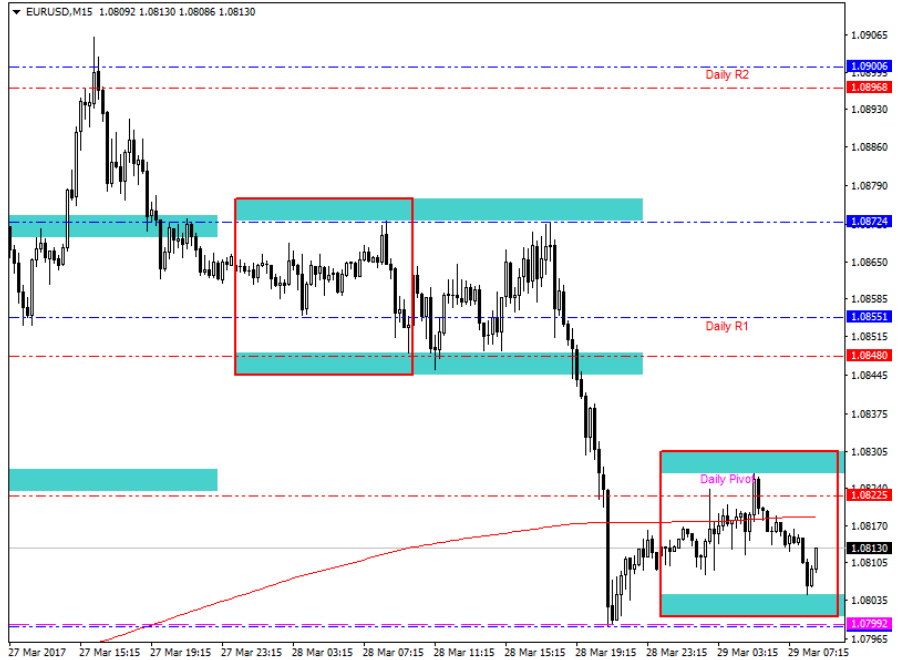
A1FX Günlük Bülten

Haftanın ortasına başlangıç yaparken dolar endeksinde ki toparlanma göze çarpıyor. Yeni anayasa oylamasının ertelenmesi sonrası değer kaybeden dolar ve düşüşe geçen ABD hisse senetleri dün toparlayarak geçmişti. Dolar endeksi ise 98.00'lı seviyelerden kritik 100.00 seviyeleri yakınlarında fiyatlanıyor. Bunlara ek olarak yurtiçini ilgilendiren önemli bir haber akışı vardı. Halkbank Genel Müdür Yardımcısı Atilla ABD'de tutuklandı. Atilla'nın Rıza Sarraf davası ile ilgili gözaltına alındığı gelen bilgiler arasında. Bunlara bağlı olarak Dolar/TL paritesi yukarı yönlü hareketlendi ve 3.66'lı seviyeleri gördü. FED başkanları da konuşmalarına devam ediyor. Genel olarak 2-3 faiz artışı olabileceği konusunda konuşan başkanlara dün de Fischer eklendi. FED Başkan Yardımcısı Fischer; bu yıl içerisinde 2 faiz artışının uygun olacağı açıklamasında bulundu. Dün ise Yellen'in konuşması bekleniyordu fakat Janet Yellen ekonomi ile ilgili açıklamalarda bulunmadı.

Avrupa tarafında ise İngiltere Başbakanı Theresa May Avrupa Birliği'nden ayrılmayı resmi olarak başlatacak olan mektubu imzaladı. Birlikten tamamen ayrılmanın ise ortalama 2 seneyi bulması ve İngiltere'ye 50 Milyar Sterline mal olması öngörülüyor. Euro varlıkları ise bunlara bağlı olarak azda olsa değer kaybetti diyebiliriz. 1.09'lu seviyelerde fiyatlanan Euro/Usd paritesi doların değer kazanımı ve Brexit sürecinin resmen başlaması ile birlikte 1.08'li seviyelerde fiyatlanmaya başladı. Önümüzde ki günlerde bu konu hakkında gelecek olan haber akışları volatilitiyi etkileyebilir.

Petrol tarafında ise Libya'dan gelen haberler var. Libya arz kısma anlaşmasının dışında kalmıştı ve son günlerde arz fazlası endişeleri artmıştı. Geçtiğimiz saatlerde gelen bilgilere göre Libya'nın en büyük petrol sahasında üretim durdu. Buna bağlı olarak arz endişeleri azda olsa azaldı. Geçtiğimiz günlerde de OPEC üyesi 5 ülkenin arz kısma anlaşmasının 2017'nin ikinci yarısında da devam etmesine yönelik açıklamaları olmuştu. Fakat akıllarda yine Amerika'da ki stoklar var. Bugün ABD'den gelecek olan Ham Petrol Stokları petrol tarafında takip edeceğimiz haber başlıklarından biri olacak. Altın fiyatları ise son 1 ayın zirvelerinden gevşemeye devam ediyor. Buna doların ve hisse senetlerinde ki küresel satış dalgalanmalarının azalmasına neden gösterebiliriz.

EURUSD

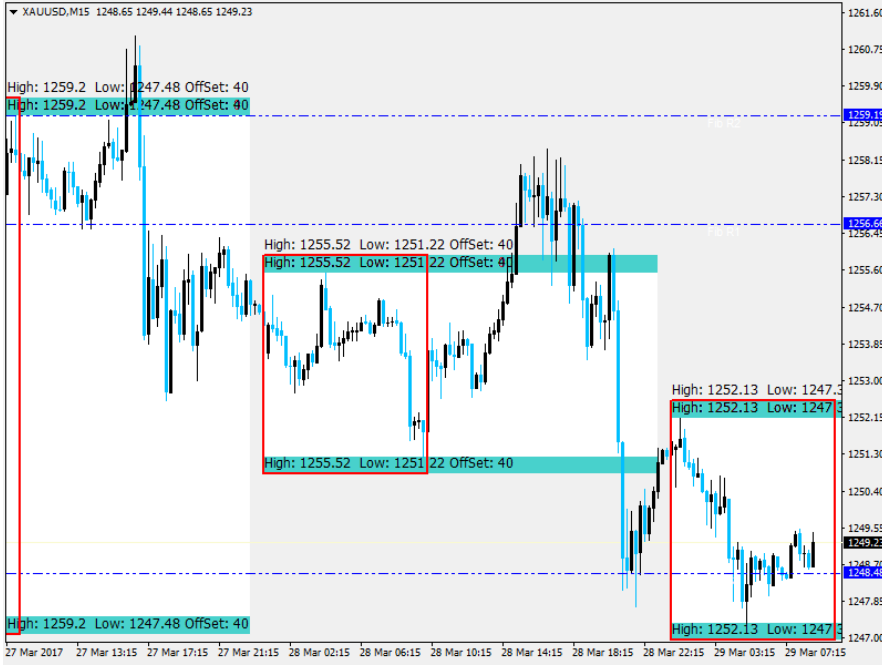


	SEVİYELER
Destek 1	1,0800
Destek 2	1,0780
Destek 3	1,0750
Direnç 1	1,0820
Direnç 2	1,0850
Direnç 3	1,0870

(Bu raporda yer alan her türlü bilgi, değerlendirme, yorum, istatistiki şekil ve bilgiler hazırlandığı tarih itibari ile mevcut piyasa koşulları ve güvenilirliğine inanılan kaynaklardan elde edilerek derlenmiş olup yatırım danışmanlığı kapsamında değildir ve A1 Capital Yatırım Menkul Değerler A.Ş. tarafından genel bilgilendirme amacı ile hazırlanmıştır. Sunulan bilgilerin doğruluğu ve bunların yatırım kararlarına uygunluğu tarafımızca garanti edilmemektedir. Bu bilgiler belli bir getirinin sağlanmasına yönelik olarak verilmemekte olup alım satım kararını destekleyebilecek yeterli bilgiler burada bulunmayabilir. Burada yer alan yorum ve tavsiyeler, yorum ve tavsiyede bulunanların kişisel görüşlerine dayanmaktadır. Herhangi bir yatırım aracının alım-satım önerisi ya da getiri vaadi olarak yorumlanmamalıdır. Bu görüşler mali durumunuz ile risk ve getiri tercihlerinize uygun olmayabilir. Sadece burada yer alan bilgilere dayanarak yatırım kararı verilmesi beklentilerinize uygun sonuçlar doğurmayabilir. Bu nedenle bu sayfalarda yer alan bilgilerdeki hatalardan, eksikliklerden ya da bu bilgilere dayanılarak yapılan işlemlerden, yorum ve bilgilerin kullanılmasından doğacak her türlü maddi/manevi zararlardan ve her ne şekilde olursa olsun üçüncü kişilerin uğrayabileceği her türlü doğrudan ve/veya dolaylı zararlardan dolayı A1 Capital Yatırım Menkul Değerler A.Ş. ile bağlı kuruluşları, çalışanları, yöneticileri ve ortakları sorumlu tutulamaz.)

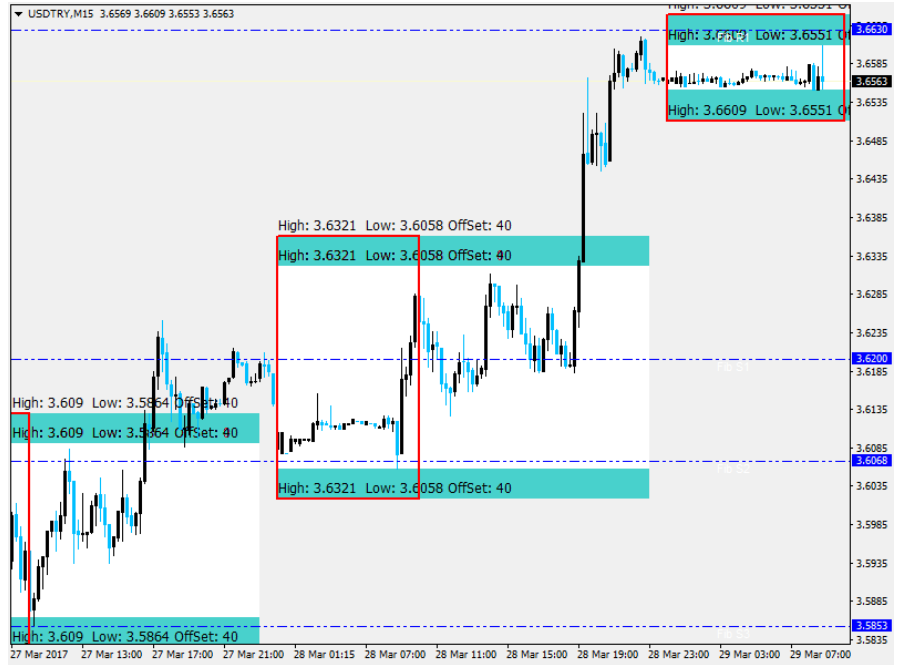
2016 4. Çeyrek Müşteri Kar / Zarar Oranı : %17.65 / %82.35

ALTIN



	SEVİYELER
Destek 1	1249
Destek 2	1245
Destek 3	1240
Direnç 1	1259
Direnç 2	1262
Direnç 3	1267

USDTRY

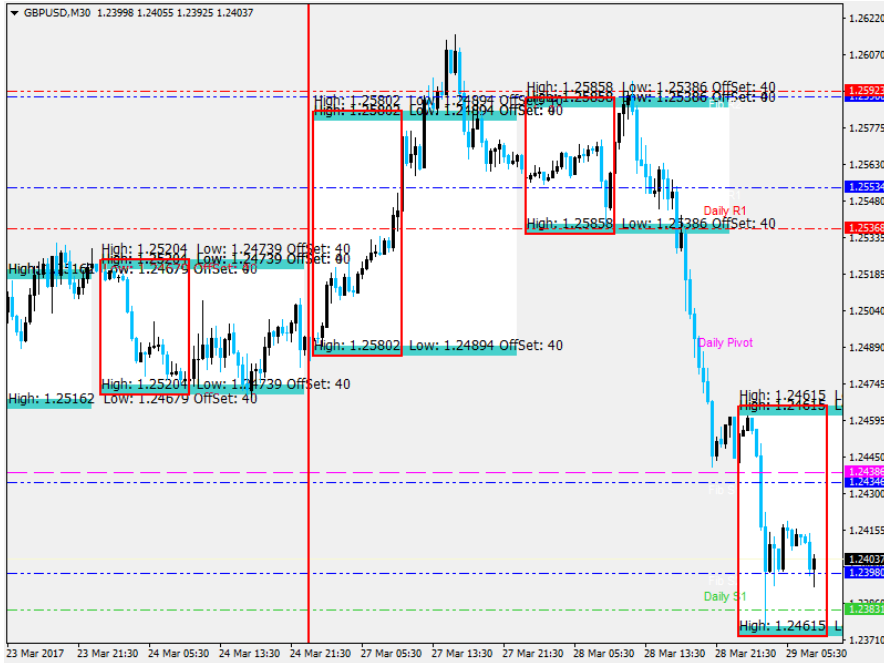


	SEVİYELER
Destek 1	3,6200
Destek 2	3,6060
Destek 3	3,5850
Direnç 1	3,6630
Direnç 2	3,6760
Direnç 3	3,6970

(Bu raporda yer alan her türlü bilgi, değerlendirme, yorum, istatistiki şekil ve bilgiler hazırlandığı tarih itibari ile mevcut piyasa koşulları ve güvenilirliğine inanılan kaynaklardan elde edilerek derlenmiş olup yatırım danışmanlığı kapsamında değildir ve A1 Capital Yatırım Menkul Değerler A.Ş. tarafından genel bilgilendirme amacı ile hazırlanmıştır. Sunulan bilgilerin doğruluğu ve bunların yatırım kararlarına uygunluğu tarafımızca garanti edilmemektedir. Bu bilgiler belli bir getirinin sağlanmasına yönelik olarak verilmemekte olup alım satım kararını destekleyebilecek yeterli bilgiler burada bulunmayabilir. Burada yer alan yorum ve tavsiyeler, yorum ve tavsiyede bulunanların kişisel görüşlerine dayanmaktadır. Herhangi bir yatırım aracının alım-satım önerisi ya da getiri vaadi olarak yorumlanmamalıdır. Bu görüşler mali durumunuz ile risk ve getiri tercihlerinize uygun olmayabilir. Sadece burada yer alan bilgilere dayanarak yatırım kararı verilmesi beklentilerinize uygun sonuçlar doğurmayabilir. Bu nedenle bu sayfalarda yer alan bilgilerdeki hatalardan, eksikliklerden ya da bu bilgilere dayanılarak yapılan işlemlerden, yorum ve bilgilerin kullanılmasından doğacak her türlü maddi/manevi zararlardan ve her ne şekilde olursa olsun üçüncü kişilerin uğrayabileceği her türlü doğrudan ve/veya dolaylı zararlardan dolayı A1 Capital Yatırım Menkul Değerler A.Ş. ile bağlı kuruluşları, çalışanları, yöneticileri ve ortakları sorumlu tutulamaz.)

2016 4. Çeyrek Müşteri Kar / Zarar Oranı : %17.65 / %82.35

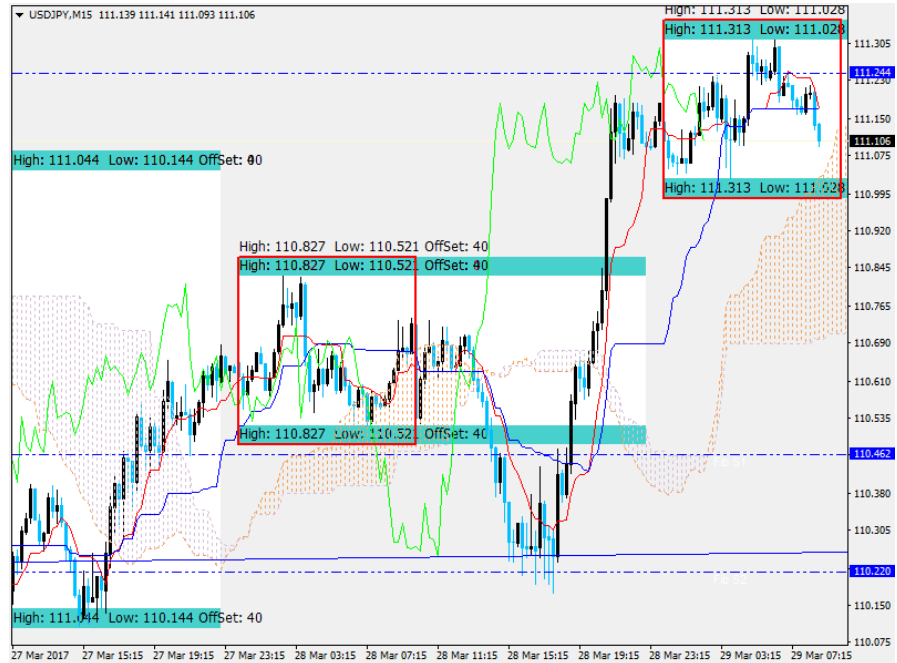
GBPUSD



	SEVİYELER
Destek 1	1,2380
Destek 2	1,2340
Destek 3	1,2285
Direnç 1	1,2440
Direnç 2	1,2480
Direnç 3	1,2550

USDJPY

	SEVİYELER
Destek 1	110,85
Destek 2	110,45
Destek 3	110,20
Direnç 1	111,25
Direnç 2	111,50
Direnç 3	111,85



(Bu raporda yer alan her türlü bilgi, değerlendirme, yorum, istatistiki şekil ve bilgiler hazırlandığı tarih itibari ile mevcut piyasa koşulları ve güvenilirliğine inanılan kaynaklardan elde edilerek derlenmiş olup yatırım danışmanlığı kapsamında değildir ve A1 Capital Yatırım Menkul Değerler A.Ş. tarafından genel bilgilendirme amacı ile hazırlanmıştır. Sunulan bilgilerin doğruluğu ve bunların yatırım kararlarına uygunluğu tarafımızca garanti edilmemektedir. Bu bilgiler belli bir getirinin sağlanmasına yönelik olarak verilmemekte olup alım satım kararını destekleyebilecek yeterli bilgiler burada bulunmayabilir. Burada yer alan yorum ve tavsiyeler, yorum ve tavsiyede bulunanların kişisel görüşlerine dayanmaktadır. Herhangi bir yatırım aracının alım-satım önerisi ya da getiri vaadi olarak yorumlanmamalıdır. Bu görüşler mali durumunuz ile risk ve getiri tercihlerinize uygun olmayabilir. Sadece burada yer alan bilgilere dayanarak yatırım kararı verilmesi beklentilerinize uygun sonuçlar doğurmayabilir. Bu nedenle bu sayfalarda yer alan bilgilerdeki hatalardan, eksikliklerden ya da bu bilgilere dayanılarak yapılan işlemlerden, yorum ve bilgilerin kullanılmasından doğacak her türlü maddi/manevi zararlardan ve her ne şekilde olursa olsun üçüncü kişilerin uğrayabileceği her türlü doğrudan ve/veya dolaylı zararlardan dolayı A1 Capital Yatırım Menkul Değerler A.Ş. ile bağlı kuruluşları, çalışanları, yöneticileri ve ortakları sorumlu tutulamaz.)

2016 4. Çeyrek Müşteri Kar / Zarar Oranı : %17.65 / %82.35

YARARLANILAN KAYNAKLAR:**TRINVESTING****BLOOMBERGHT,****A1 CAPITAL ARŞİVİ****KAMUYU AYDINLATMA PLATFORMU.**

Likidite
Ürün çeşitliliği
Hız
Adil Ticaret

İDDİALİYİZ !



(Bu raporda yer alan her türlü bilgi, değerlendirme, yorum, istatistiki şekil ve bilgiler hazırlandığı tarih itibari ile mevcut piyasa koşulları ve güvenilirliğine inanılan kaynaklardan elde edilerek derlenmiş olup yatırım danışmanlığı kapsamında değildir ve A1 Capital Yatırım Menkul Değerler A.Ş. tarafından genel bilgilendirme amacı ile hazırlanmıştır. Sunulan bilgilerin doğruluğu ve bunların yatırım kararlarına uygunluğu tarafımızca garanti edilmemektedir. Bu bilgiler belli bir getirinin sağlanmasına yönelik olarak verilmemekte olup alım satım kararını destekleyebilecek yeterli bilgiler burada bulunmayabilir. Burada yer alan yorum ve tavsiyeler, yorum ve tavsiyede bulunanların kişisel görüşlerine dayanmaktadır. Herhangi bir yatırım aracının alım-satım önerisi ya da getiri vaadi olarak yorumlanmamalıdır. Bu görüşler mali durumunuz ile risk ve getiri tercihlerinize uygun olmayabilir. Sadece burada yer alan bilgilere dayanarak yatırım kararı verilmesi beklentilerinize uygun sonuçlar doğurmayabilir. Bu nedenle bu sayfalarda yer alan bilgilerdeki hatalardan, eksikliklerden ya da bu bilgilere dayanılarak yapılan işlemlerden, yorum ve bilgilerin kullanılmasından doğacak her türlü maddi/manevi zararlardan ve her ne şekilde olursa olsun üçüncü kişilerin uğrayabileceği her türlü doğrudan ve/veya dolaylı zararlardan dolayı A1 Capital Yatırım Menkul Değerler A.Ş. ile bağlı kuruluşları, çalışanları, yöneticileri ve ortakları sorumlu tutulamaz.)

2016 4. Çeyrek Müşteri Kar / Zarar Oranı : %17.65 / %82.35