

A1FX Günlük Bülten

Sakin geçen günün başrolü Avrupa Merkez Bankası (ECB) Başkanı Mario Draghi'ydi. Draghi'nin yaptığı konuşma genel anlamda güvercin tonundaydı. Özet olarak bakacak olursak; para politikası stratejisinin değişebilmesi için enflasyona olan güvenin yeterli olmadığı açıklaması vardı. Enflasyonun yukarı yönlü hafif hareketleri AMB'nin sıkılaşmaya gidebileceği yönünde ki beklentiler yaratmıştı. Bu beklentiler Euro varlıklarında kısa vadede değer kazanımları yaşatsa da Draghi'nin açıklamaları ile bu beklentiler azaldı ve son günlerde hali hazırda üzerinde baskı olan Euro'da aşağı yönlü hareketler görüldü. Eur/Usd paritesi açıklama ile birlikte 1.0628 seviyelerini gördü. Avrupa'da ki hisse senetlerine baktığımızda ise açıklama ile birlikte aşağı yönlü gevşemeler yaşansa da sonrasında kayıplar geri alındı diyebiliriz.

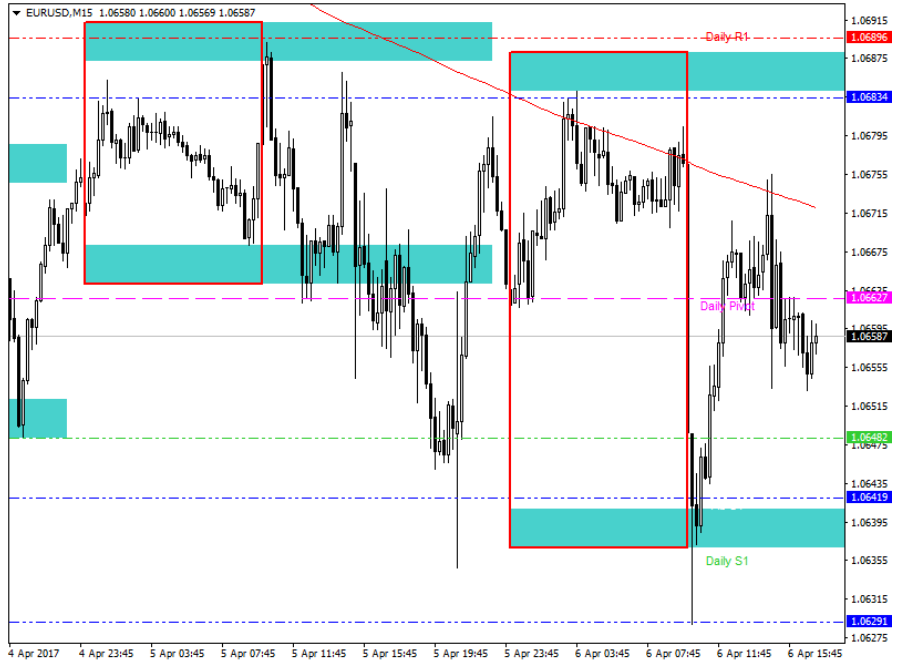
Yurtiçine bakacak olursak enflasyonun çift hanelerde tutunması, doların küresel anlamda toparlanması ile birlikte geçtiğimiz günlerde yukarı yönlü hareketler sergileyen Dolar/TL paritesi gün içerisinde hareketlerine devam etti ve 3.73 yakınlarında fiyatlamalar yaşandı. TCMB'nin brüt döviz rezervleri ise geçtiğimiz hafta düşüş yaşadı ve 105 milyar 680 milyon dolara geriledi. Genel anlamda sakin bir gün geçiresek de yarın ABD tarafından gelecek Tarım Dışı İstihdam verisi piyasalarda volatilitiyi arttıracaktır.

Amerika'da ise Trump ile Çin Devlet Başkanı Şi Cinping'in görüşmesi merakla bekleniyor. Bu görüşme ikili arasında ki yüzyüze ilk diyalog olacak ve son günlerde ki gelişmeler bu görüşmenin önemini daha da arttırdı. Ticari konularda yaşanan sürtüşmeler ve Trump'ın 'Tek Çin' politikasına olan bakış açısı masada ki konuların başında gelecek. Ayrıca FED Başkanlarının konuşmaları devam ediyor. Son olarak San Francisco Fed Başkanı Williams açıklamalarda bulundu. Williams; bilanço daraltılmasının yıl sonuna kadar oluşabileceğini ve bilançonun normal seviyelere gelmesinin 5 yılı bulabileceği açıklamasında bulundu. Bunlara ek olarak önümüzde ki günlerde 2 faiz artışının daha olabileceğini dile getiren Williams, 4. Faiz artışı içinde açık kapı bıraktı. Ekonomik veri olarak bakacak olursak bugün ABD'den İşsizlik Maaşı Başvuruları verisi vardı. Güçlü olan iş gücü piyasasının güçlü devam ettiği verinin düşüş göstermesi ile birlikte tekrar ortaya çıktı. Veri son 5 haftanın en düşük seviyesi olan 234 bin olarak geldi.

Yarın ki ekonomik takvimde gözler ABD'de olacak. Tarım Dışı İstihdam ile beraber, Ortalama Saatlik Kazançlar ve İşsizlik oranı veri seti takip edeceğimiz başlıca haber akışları olacakken; İngiltere tarafında Merkez Bankası (BoE) Başkanı Carney'in konuşması ve İmalat Üretimi verisi önemli haber başlıkları arasında yerini alacak.

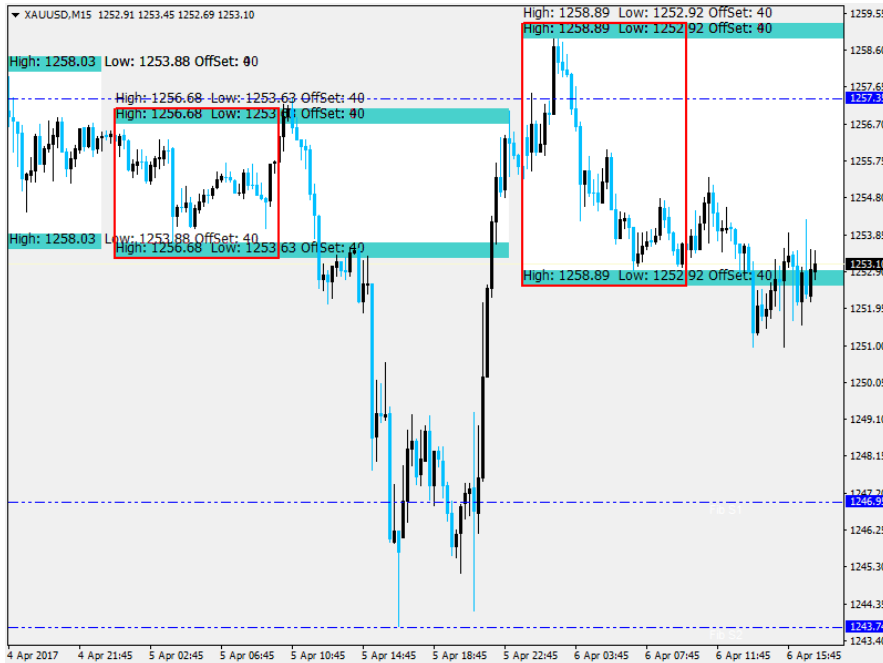
(Bu raporda yer alan her türlü bilgi, değerlendirme, yorum, istatistiki şekil ve bilgiler hazırlandığı tarih itibari ile mevcut piyasa koşulları ve güvenilirliğine inanılan kaynaklardan elde edilerek derlenmiş olup yatırım danışmanlığı kapsamında değildir ve A1 Capital Yatırım Menkul Değerler A.Ş. tarafından genel bilgilendirme amacı ile hazırlanmıştır. Sunulan bilgilerin doğruluğu ve bunların yatırım kararlarına uygunluğu tarafımızca garanti edilmemektedir. Bu bilgiler belli bir getirinin sağlanmasına yönelik olarak verilmemekte olup alım satım kararını destekleyebilecek yeterli bilgiler burada bulunmayabilir. Burada yer alan yorum ve tavsiyeler, yorum ve tavsiyede bulunanların kişisel görüşlerine dayanmaktadır. Herhangi bir yatırım aracının alım-satım önerisi ya da getiri vaadi olarak yorumlanmamalıdır. Bu görüşler mali durumunuz ile risk ve getiri tercihlerinize uygun olmayabilir. Sadece burada yer alan bilgilere dayanarak yatırım kararı verilmesi beklentilerinize uygun sonuçlar doğurmayabilir. Bu nedenle bu sayfalarda yer alan bilgilerdeki hatalardan, eksikliklerden ya da bu bilgilere dayanılarak yapılan işlemlerden, yorum ve bilgilerin kullanılmasından doğacak her türlü maddi/manevi zararlardan ve her ne şekilde olursa olsun üçüncü kişilerin uğrayabileceği her türlü doğrudan ve/veya dolaylı zararlardan dolayı A1 Capital Yatırım Menkul Değerler A.Ş. ile bağlı kuruluşları, çalışanları, yöneticileri ve ortakları sorumlu tutulamaz.)

EURUSD



| | SEVİYELER |
|-----------------|---------------|
| Destek 1 | 1,0646 |
| Destek 2 | 1,0637 |
| Destek 3 | 1,0621 |
| Direnç 1 | 1,0678 |
| Direnç 2 | 1,0690 |
| Direnç 3 | 1,0720 |

ALTIN



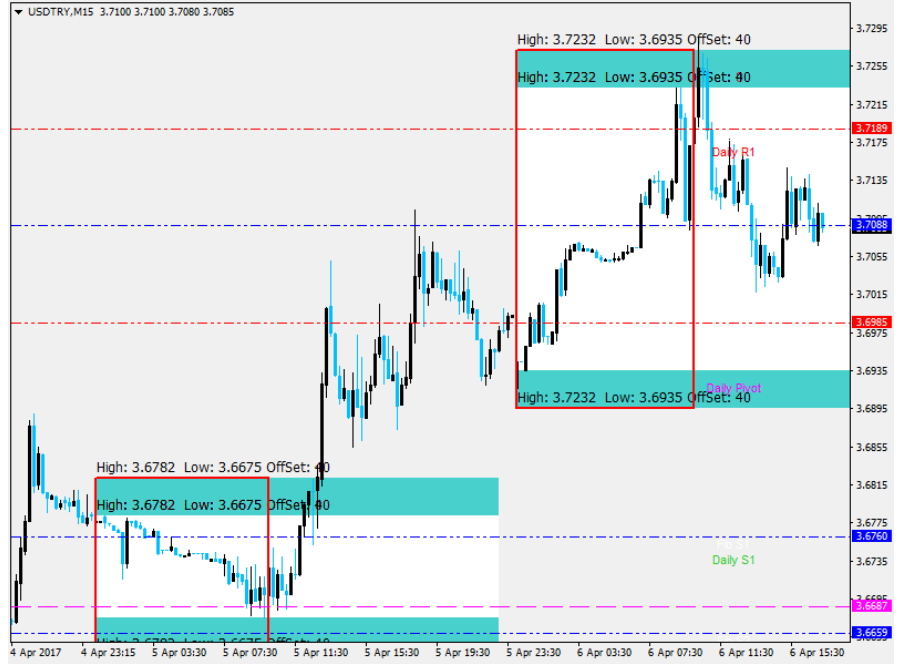
| | SEVİYELER |
|-----------------|-------------|
| Destek 1 | 1252 |
| Destek 2 | 1249 |
| Destek 3 | 1246 |
| Direnç 1 | 1259 |
| Direnç 2 | 1261 |
| Direnç 3 | 1264 |

(Bu raporda yer alan her türlü bilgi, değerlendirme, yorum, istatistikî şekil ve bilgiler hazırlandığı tarih itibarı ile mevcut piyasa koşulları ve güvenilirliğine inanılan kaynaklardan elde edilerek derlenmiş olup yatırım danışmanlığı kapsamında değildir ve A1 Capital Yatırım Menkul Değerler A.Ş. tarafından genel bilgilendirme amacı ile hazırlanmıştır. Sunulan bilgilerin doğruluğu ve bunların yatırım kararlarına uygunluğu tarafımızca garanti edilmemektedir. Bu bilgiler belli bir getirin sağlanmasına yönelik olarak verilmemekte olup alım satım kararını destekleyebilecek yeterli bilgiler burada bulunmayabilir. Burada yer alan yorum ve tavsiyeler, yorum ve tavsiyede bulunanların kişisel görüşlerine dayanmaktadır. Herhangi bir yatırım aracının alım-satım önerisi ya da getiri vaadi olarak yorumlanmamalıdır. Bu görüşler mali durumunuz ile risk ve getiri tercihlerinize uygun olmayabilir. Sadece burada yer alan bilgilere dayanarak yatırım kararı verilmesi beklentilerinize uygun sonuçlar doğurmayabilir. Bu nedenle bu sayfalarda yer alan bilgilerdeki hatalardan, eksikliklerden ya da bu bilgilere dayanılarak yapılan işlemlerden, yorum ve bilgilerin kullanılmasından doğacak her türlü maddi/manevi zararlardan ve her ne şekilde olursa olsun üçüncü kişilerin uğrayabileceği her türlü doğrudan ve/veya dolaylı zararlardan dolayı A1 Capital Yatırım Menkul Değerler A.Ş. ile bağlı kuruluşları, çalışanları, yöneticileri ve ortakları sorumlu tutulamaz.)

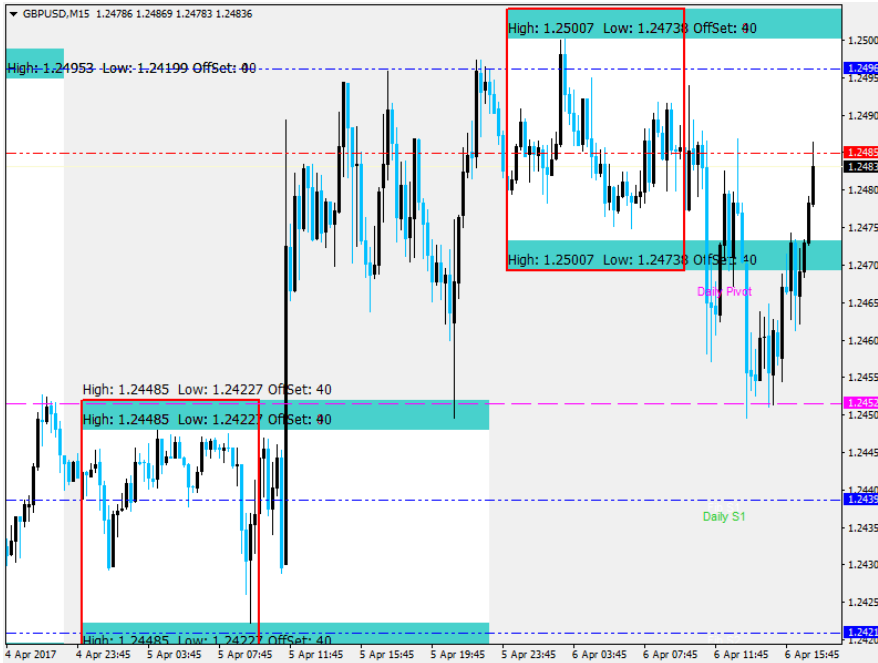
2017 1. Çeyrek Müşteri Kar / Zarar Oranı : %32.48 / %67.52

USDTRY

| | SEVİYELER |
|-----------------|---------------|
| Destek 1 | 3,7000 |
| Destek 2 | 3,6870 |
| Destek 3 | 3,6690 |
| Direnç 1 | 3,7190 |
| Direnç 2 | 3,7350 |
| Direnç 3 | 3,7420 |



GBPUSD



| | SEVİYELER |
|-----------------|---------------|
| Destek 1 | 1,2465 |
| Destek 2 | 1,2450 |
| Destek 3 | 1,2438 |
| Direnç 1 | 1,2485 |
| Direnç 2 | 1,2496 |
| Direnç 3 | 1,2515 |

(Bu raporda yer alan her türlü bilgi, değerlendirme, yorum, istatistiki şekil ve bilgiler hazırlandığı tarih itibari ile mevcut piyasa koşulları ve güvenilirliğine inanılan kaynaklardan elde edilerek derlenmiş olup yatırım danışmanlığı kapsamında değildir ve A1 Capital Yatırım Menkul Değerler A.Ş. tarafından genel bilgilendirme amacı ile hazırlanmıştır. Sunulan bilgilerin doğruluğu ve bunların yatırım kararlarına uygunluğu tarafımızca garanti edilmemektedir. Bu bilgiler belli bir getirinin sağlanmasına yönelik olarak verilmemekte olup alım satım kararını destekleyebilecek yeterli bilgiler burada bulunmayabilir. Burada yer alan yorum ve tavsiyeler, yorum ve tavsiyede bulunanların kişisel görüşlerine dayanmaktadır. Herhangi bir yatırım aracının alım-satım önerisi ya da getiri vaadi olarak yorumlanmamalıdır. Bu görüşler mali durumunuz ile risk ve getiri tercihlerinize uygun olmayabilir. Sadece burada yer alan bilgilere dayanarak yatırım kararı verilmesi beklentilerinize uygun sonuçlar doğurmayabilir. Bu nedenle bu sayfalarda yer alan bilgilerdeki hatalardan, eksikliklerden ya da bu bilgilere dayanılarak yapılan işlemlerden, yorum ve bilgilerin kullanılmasından doğacak her türlü maddi/manevi zararlardan ve her ne şekilde olursa olsun üçüncü kişilerin uğrayabileceği her türlü doğrudan ve/veya dolaylı zararlardan dolayı A1 Capital Yatırım Menkul Değerler A.Ş. ile bağlı kuruluşları, çalışanları, yöneticileri ve ortakları sorumlu tutulamaz.)

2017 1. Çeyrek Müşteri Kar / Zarar Oranı : %32.48 / %67.52

YARARLANILAN KAYNAKLAR:**TRINVESTING****BLOOMBERGHT,****A1 CAPITAL ARŞİVİ****KAMUYU AYDINLATMA PLATFORMU.**

Likidite
Ürün çeşitliliği
Hız
Adil Ticaret

İDDİALİYİZ !



(Bu raporda yer alan her türlü bilgi, değerlendirme, yorum, istatistiki şekil ve bilgiler hazırlandığı tarih itibari ile mevcut piyasa koşulları ve güvenilirliğine inanılan kaynaklardan elde edilerek derlenmiş olup yatırım danışmanlığı kapsamında değildir ve A1 Capital Yatırım Menkul Değerler A.Ş. tarafından genel bilgilendirme amacı ile hazırlanmıştır. Sunulan bilgilerin doğruluğu ve bunların yatırım kararlarına uygunluğu tarafımızca garanti edilmemektedir. Bu bilgiler belli bir getirinin sağlanmasına yönelik olarak verilmemekte olup alım satım kararını destekleyebilecek yeterli bilgiler burada bulunmayabilir. Burada yer alan yorum ve tavsiyeler, yorum ve tavsiyede bulunanların kişisel görüşlerine dayanmaktadır. Herhangi bir yatırım aracının alım-satım önerisi ya da getiri vaadi olarak yorumlanmamalıdır. Bu görüşler mali durumunuz ile risk ve getiri tercihlerinize uygun olmayabilir. Sadece burada yer alan bilgilere dayanarak yatırım kararı verilmesi beklentilerinize uygun sonuçlar doğurmayabilir. Bu nedenle bu sayfalarda yer alan bilgilerdeki hatalardan, eksikliklerden ya da bu bilgilere dayanılarak yapılan işlemlerden, yorum ve bilgilerin kullanılmasından doğacak her türlü maddi/manevi zararlardan ve her ne şekilde olursa olsun üçüncü kişilerin uğrayabileceği her türlü doğrudan ve/veya dolaylı zararlardan dolayı A1 Capital Yatırım Menkul Değerler A.Ş. ile bağlı kuruluşları, çalışanları, yöneticileri ve ortakları sorumlu tutulamaz.)

2017 1. Çeyrek Müşteri Kar / Zarar Oranı : %32.48 / %67.52