

## A1FX Günlük Bülten

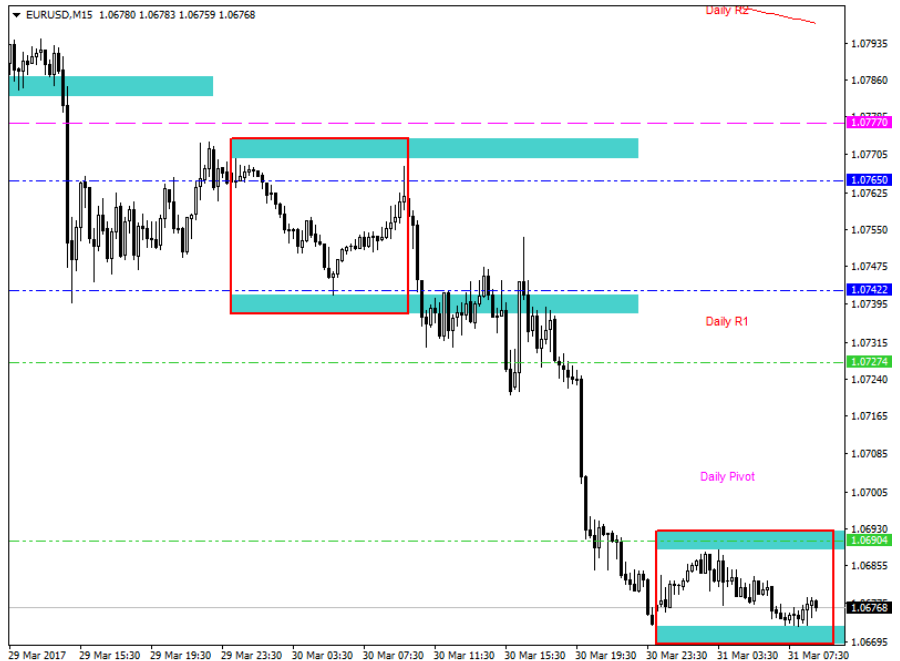
Haftanın son işlem gününe giriş yaparken hareketli geçen haftanın yansımaları devam ediyor. Amerika tarafında dün beklentilerin üzerinde gelen büyüme verisi ile toparlanma çabaları gösteren dolar arkasına pozitif rüzgarı aldı diyebiliriz. Bu toparlanmalar hisse senetlerine de yansıdı ve ABD hisse senetleri yatırımcılarını sevindirdi. Hafta boyunca ise FED başkanlarının yoğun açıklamalarını takip ettik. Genel anlamda olumlu görüşler sergilendi diyebiliriz. Bu yıl içerisinde 2-3 faiz artışı beklentisi piyasalarda pekişti. Son olarak New York Fed Başkanı Dudley yaptığı konuşmada mali teşviklerin büyümeye bağlı olarak enflasyonu yukarı yönlü hareketlendirebileceği açıklamasında bulundu. Dolar endeksine bakacak olursak kritik 100.00 seviyelerinde fiyatlanmalar yaşanıyor. Hafta içerisinde 98.00'lı seviyeleri gören endekste ki bu toparlanma Trump belirsizliğine rağmen ABD ekonomisine duyulan güveni ortaya koyuyor diyebiliriz.

Avrupa bölgesinde ise Brexit'in resmi olarak başlamasından sonra değer kaybeden Euro varlıkları kayıplarını korumaya devam ediyor. Dün de Avrupa Ekonomik Güven Endeksi'nin beklentilerin aksine azalış göstermesi ile birlikte Eur/Usd paritesinin üzerinde baskı oluştu. Hafta içerisinde 1.09'ları test eden parite şuan 1.06'lı seviyelerde fiyatlanıyor. Bugün Avrupa tarafından gelecek olan ekonomik veriler paritede volatilitte yaratabilir.

Petrol fiyatları ise ABD stok seviyelerinin beklentilerin altında gelmesini iyi değerlendiriyor. 2017 yılından beri ABD stokları sebebiyle üzerinde baskı oluşan fiyatlarda şu anlık haberler iyi gibi dursa da önümüzde ki günlerde OPEC'in arz kısma anlaşmasının devam edip etmeyeceği ve ABD tarafında ki üretim seviyeleri yakından takip edilecek. Altın fiyatları ise hafif gevşemeye başlasa da geçen yıldan beri en iyi ilk çeyreklik seviyelerinde fiyatlanıyor.

Bugün ekonomik takvimde Türkiye ve İngiltere'de ki büyüme verileri en dikkat çeken konuların başında geliyor. Euro tarafından da TÜFE verisi takip edeceğimiz konulardan biri olacak.

### EURUSD

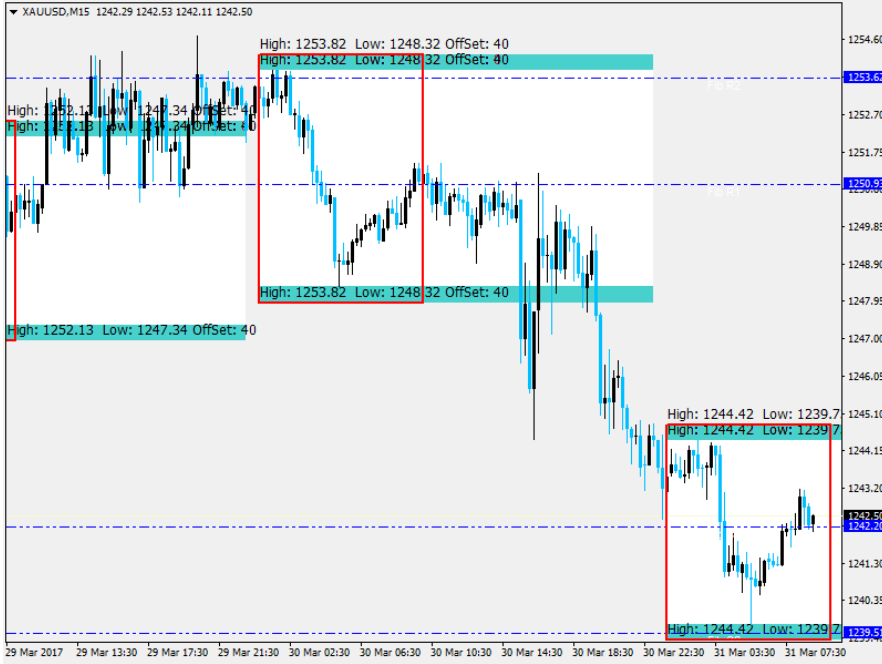


	SEVİYELER
<b>Destek 1</b>	<b>1,0665</b>
<b>Destek 2</b>	<b>1,0645</b>
<b>Destek 3</b>	<b>1,0610</b>
<b>Direnç 1</b>	<b>1,0705</b>
<b>Direnç 2</b>	<b>1,0740</b>
<b>Direnç 3</b>	<b>1,0765</b>

(Bu raporda yer alan her türlü bilgi, değerlendirme, yorum, istatistiki şekil ve bilgiler hazırlandığı tarih itibari ile mevcut piyasa koşulları ve güvenilirliğine inanılan kaynaklardan elde edilerek derlenmiş olup yatırım danışmanlığı kapsamında değildir ve A1 Capital Yatırım Menkul Değerler A.Ş. tarafından genel bilgilendirme amacı ile hazırlanmıştır. Sunulan bilgilerin doğruluğu ve bunların yatırım kararlarına uygunluğu tarafımızca garanti edilmemektedir. Bu bilgiler belli bir getirinin sağlanmasına yönelik olarak verilmemekte olup alım satım kararını destekleyebilecek yeterli bilgiler burada bulunmayabilir. Burada yer alan yorum ve tavsiyeler, yorum ve tavsiyede bulunanların kişisel görüşlerine dayanmaktadır. Herhangi bir yatırım aracının alım-satım önerisi ya da getiri vaadi olarak yorumlanmamalıdır. Bu görüşler mali durumunuz ile risk ve getiri tercihlerinize uygun olmayabilir. Sadece burada yer alan bilgilere dayanarak yatırım kararı verilmesi beklentilerinize uygun sonuçlar doğurmayabilir. Bu nedenle bu sayfalarda yer alan bilgilerdeki hatalardan, eksikliklerden ya da bu bilgilere dayanılarak yapılan işlemlerden, yorum ve bilgilerin kullanılmasından doğacak her türlü maddi/manevi zararlardan ve her ne şekilde olursa olsun üçüncü kişilerin uğrayabileceği her türlü doğrudan ve/veya dolaylı zararlardan dolayı A1 Capital Yatırım Menkul Değerler A.Ş. ile bağlı kuruluşları, çalışanları, yöneticileri ve ortakları sorumlu tutulamaz.)

2016 4. Çeyrek Müşteri Kar / Zarar Oranı : %17.65 / %82.35

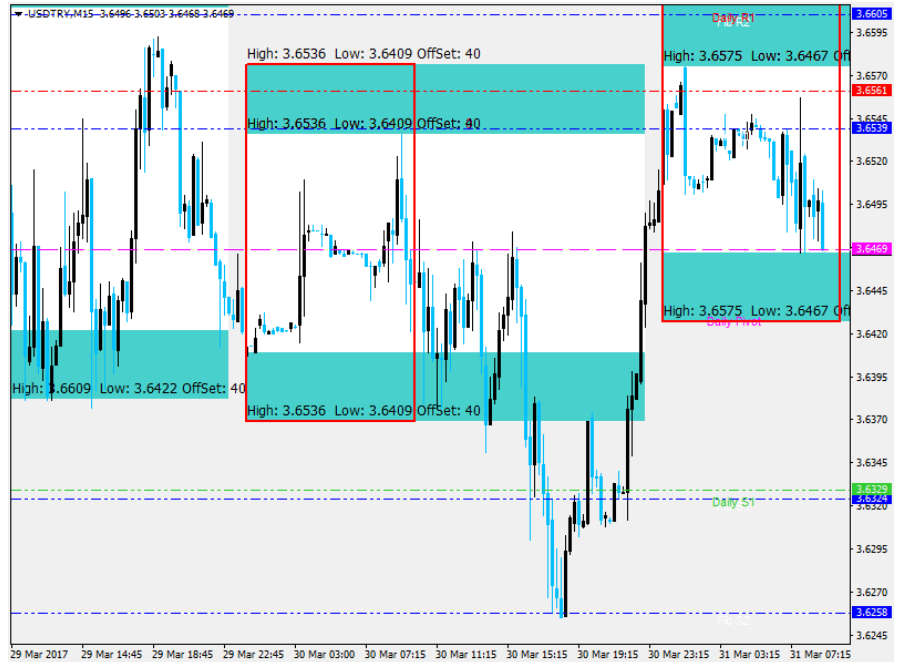
## ALTIN



	SEVİYELER
<b>Destek 1</b>	<b>1242</b>
<b>Destek 2</b>	<b>1239</b>
<b>Destek 3</b>	<b>1235</b>
<b>Direnç 1</b>	<b>1245</b>
<b>Direnç 2</b>	<b>1250</b>
<b>Direnç 3</b>	<b>1253</b>

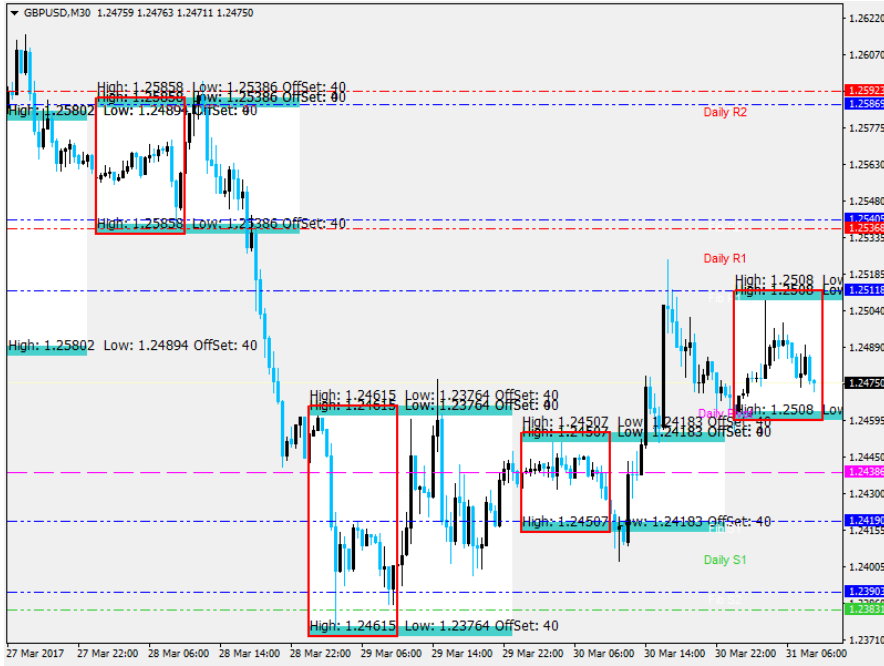
## USDTRY

	SEVİYELER
<b>Destek 1</b>	<b>3,6400</b>
<b>Destek 2</b>	<b>3,6260</b>
<b>Destek 3</b>	<b>3,6150</b>
<b>Direnç 1</b>	<b>3,6560</b>
<b>Direnç 2</b>	<b>3,6700</b>
<b>Direnç 3</b>	<b>3,6930</b>



(Bu raporda yer alan her türlü bilgi, değerlendirme, yorum, istatistiki şekil ve bilgiler hazırlandığı tarih itibari ile mevcut piyasa koşulları ve güvenilirliğine inanılan kaynaklardan elde edilerek derlenmiş olup yatırım danışmanlığı kapsamında değildir ve A1 Capital Yatırım Menkul Değerler A.Ş. tarafından genel bilgilendirme amacı ile hazırlanmıştır. Sunulan bilgilerin doğruluğu ve bunların yatırım kararlarına uygunluğu tarafımızca garanti edilmemektedir. Bu bilgiler belli bir getirinin sağlanmasına yönelik olarak verilmemekte olup alım satım kararını destekleyebilecek yeterli bilgiler burada bulunmayabilir. Burada yer alan yorum ve tavsiyeler, yorum ve tavsiyede bulunanların kişisel görüşlerine dayanmaktadır. Herhangi bir yatırım aracının alım-satım önerisi ya da getiri vaadi olarak yorumlanmamalıdır. Bu görüşler mali durumunuz ile risk ve getiri tercihlerinize uygun olmayabilir. Sadece burada yer alan bilgilere dayanarak yatırım kararı verilmesi beklentilerinize uygun sonuçlar doğurmayabilir. Bu nedenle bu sayfalarda yer alan bilgilerdeki hatalardan, eksikliklerden ya da bu bilgilere dayanılarak yapılan işlemlerden, yorum ve bilgilerin kullanılmasından doğacak her türlü maddi/manevi zararlardan ve her ne şekilde olursa olsun üçüncü kişilerin uğrayabileceği her türlü doğrudan ve/veya dolaylı zararlardan dolayı A1 Capital Yatırım Menkul Değerler A.Ş. ile bağlı kuruluşları, çalışanları, yöneticileri ve ortakları sorumlu tutulamaz.)

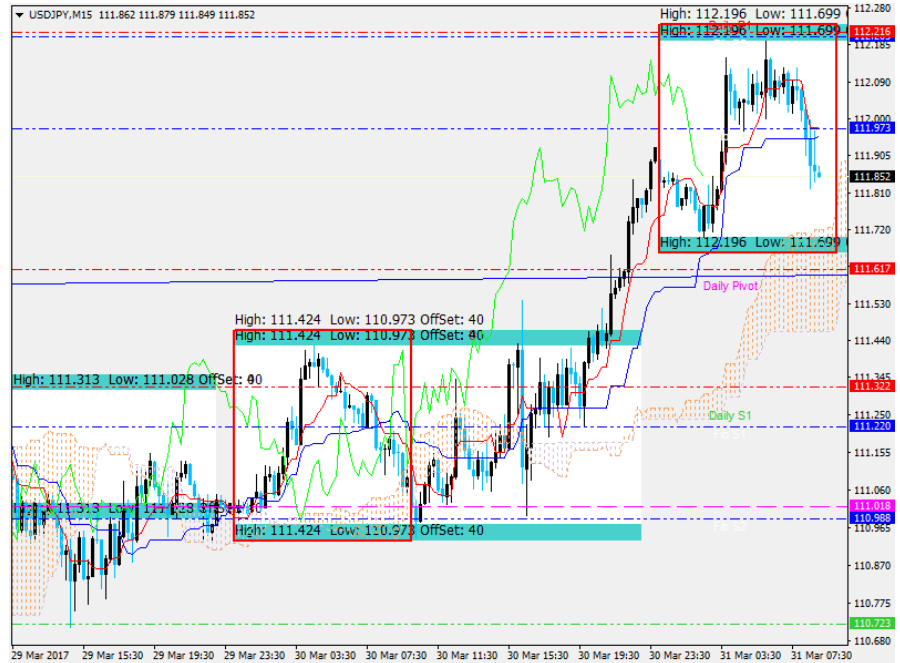
## GBPUSD



	SEVİYELER
<b>Destek 1</b>	<b>1,2460</b>
<b>Destek 2</b>	<b>1,2420</b>
<b>Destek 3</b>	<b>1,2380</b>
<b>Direnç 1</b>	<b>1,2510</b>
<b>Direnç 2</b>	<b>1,2540</b>
<b>Direnç 3</b>	<b>1,2590</b>

## USDJPY

	SEVİYELER
<b>Destek 1</b>	<b>111,60</b>
<b>Destek 2</b>	<b>111,20</b>
<b>Destek 3</b>	<b>111,00</b>
<b>Direnç 1</b>	<b>111,95</b>
<b>Direnç 2</b>	<b>112,20</b>
<b>Direnç 3</b>	<b>112,60</b>



(Bu raporda yer alan her türlü bilgi, değerlendirme, yorum, istatistiki şekil ve bilgiler hazırlandığı tarih itibari ile mevcut piyasa koşulları ve güvenilirliğine inanılan kaynaklardan elde edilerek derlenmiş olup yatırım danışmanlığı kapsamında değildir ve A1 Capital Yatırım Menkul Değerler A.Ş. tarafından genel bilgilendirme amacı ile hazırlanmıştır. Sunulan bilgilerin doğruluğu ve bunların yatırım kararlarına uygunluğu tarafımızca garanti edilmemektedir. Bu bilgiler belli bir getirinin sağlanmasına yönelik olarak verilmemekte olup alım satım kararını destekleyebilecek yeterli bilgiler burada bulunmayabilir. Burada yer alan yorum ve tavsiyeler, yorum ve tavsiyede bulunanların kişisel görüşlerine dayanmaktadır. Herhangi bir yatırım aracının alım-satım önerisi ya da getiri vaadi olarak yorumlanmamalıdır. Bu görüşler mali durumunuz ile risk ve getiri tercihlerinize uygun olmayabilir. Sadece burada yer alan bilgilere dayanarak yatırım kararı verilmesi beklentilerinize uygun sonuçlar doğurmayabilir. Bu nedenle bu sayfalarda yer alan bilgilerdeki hatalardan, eksikliklerden ya da bu bilgilere dayanılarak yapılan işlemlerden, yorum ve bilgilerin kullanılmasından doğacak her türlü maddi/manevi zararlardan ve her ne şekilde olursa olsun üçüncü kişilerin uğrayabileceği her türlü doğrudan ve/veya dolaylı zararlardan dolayı A1 Capital Yatırım Menkul Değerler A.Ş. ile bağlı kuruluşları, çalışanları, yöneticileri ve ortakları sorumlu tutulamaz.)

2016 4. Çeyrek Müşteri Kar / Zarar Oranı : %17.65 / %82.35

**YARARLANILAN KAYNAKLAR:****TRINVESTING****BLOOMBERGHT,****A1 CAPITAL ARŞİVİ****KAMUYU AYDINLATMA PLATFORMU.**

Likidite  
Ürün çeşitliliği  
Hız  
Adil Ticaret

**İDDİALİYİZ !**



(Bu raporda yer alan her türlü bilgi, değerlendirme, yorum, istatistiki şekil ve bilgiler hazırlandığı tarih itibari ile mevcut piyasa koşulları ve güvenilirliğine inanılan kaynaklardan elde edilerek derlenmiş olup yatırım danışmanlığı kapsamında değildir ve A1 Capital Yatırım Menkul Değerler A.Ş. tarafından genel bilgilendirme amacı ile hazırlanmıştır. Sunulan bilgilerin doğruluğu ve bunların yatırım kararlarına uygunluğu tarafımızca garanti edilmemektedir. Bu bilgiler belli bir getirinin sağlanmasına yönelik olarak verilmemekte olup alım satım kararını destekleyebilecek yeterli bilgiler burada bulunmayabilir. Burada yer alan yorum ve tavsiyeler, yorum ve tavsiyede bulunanların kişisel görüşlerine dayanmaktadır. Herhangi bir yatırım aracının alım-satım önerisi ya da getiri vaadi olarak yorumlanmamalıdır. Bu görüşler mali durumunuz ile risk ve getiri tercihlerinize uygun olmayabilir. Sadece burada yer alan bilgilere dayanarak yatırım kararı verilmesi beklentilerinize uygun sonuçlar doğurmayabilir. Bu nedenle bu sayfalarda yer alan bilgilerdeki hatalardan, eksikliklerden ya da bu bilgilere dayanılarak yapılan işlemlerden, yorum ve bilgilerin kullanılmasından doğacak her türlü maddi/manevi zararlardan ve her ne şekilde olursa olsun üçüncü kişilerin uğrayabileceği her türlü doğrudan ve/veya dolaylı zararlardan dolayı A1 Capital Yatırım Menkul Değerler A.Ş. ile bağlı kuruluşları, çalışanları, yöneticileri ve ortakları sorumlu tutulamaz.)