

## A1FX Günlük Bülten

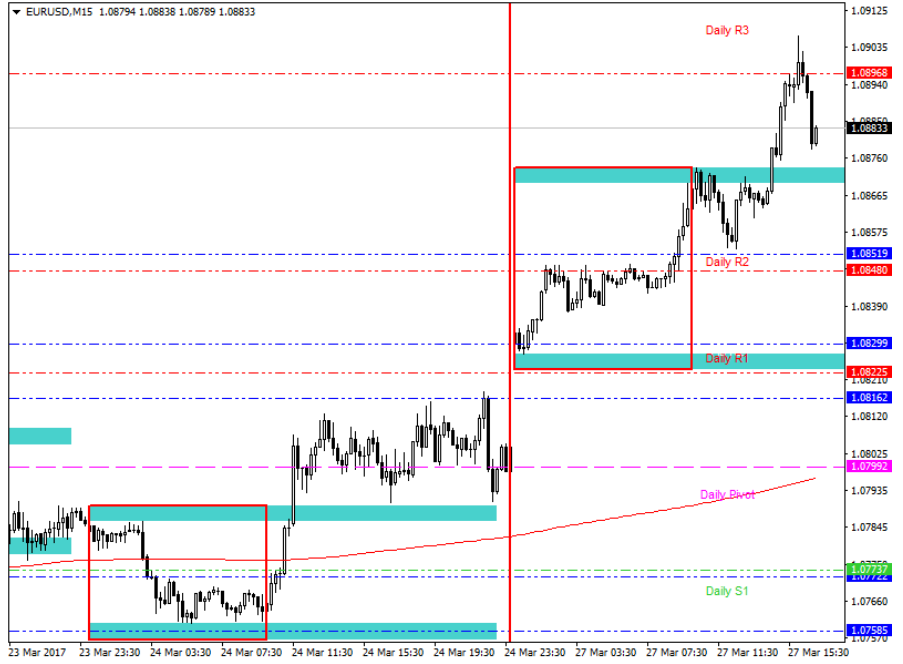
Haftanın ilk işlem gününü geride bırakmaya hazırlanırken günün en dikkat çeken konusu dolardı. Trump belirsizliği ile genel anlamda değer kaybı yaşayan doların etkisi Dolar/TL paritesine de yansdı. Gün içerisinde 3.58 seviyelerini test eden parite 3.60'ın aşağısında ki fiyatlamalarına devam edecek mi yakından takip edeceğiz. TCMB'nin sıkılaşıma yönelik attığı adımlar ve bu adımların devamının geleceğinin beklenmesine ek olarak dolarında değer kaybı yaşaması 'Gevşeme devam eder mi?' sorularını akıllara getirmeye devam ediyor. Haftanın genelinde ise FED başkanlarının yapacakları konuşma dolar yönünde volatilitite yaratabilir. Yeni sağlık yasası oylamasının iki kez ertelenmesiyle yaşanan 'Trump Hezimet'i' sonrası FED başkanlarının yapacakları konuşma daha da dikkat çekici olacaktır. Bunun yanında bu hafta ABD'den gelecek olan büyüme verisi ise ilgimizi çeken haber başlıklarından biri. Durağan ve stabil geçen hafta ardından dinamik ve hareketli bir haftaya giriş yaptık diyebiliriz.

Avrupa tarafında ise gündem seçimler. Brexit ise bu seçimler arasında başrolü oynamaya devam ediyor. Brexit süreci yakın zamanda başlayacak. İngiltere'nin AB'den tam olarak ayrılması ise 2 yıllık bir süreç alacak gibi duruyor. Bu konuda gelecek olan haber akışları şuan baskıları üzerinden atmaya çalışan Euro'yu rahatsız edebilir. Bugüne bakacak olursak ise günün yıldızı Euro oldu diyebiliriz. Doların değer kaybı ve Avrupa'daki seçim baskısının azalması ile yukarı yönlü açılış yapan Euro/Usd paritesi yükselişine devam ediyor. Almanya'dan gelen İfo İş İklimi Endeksi beklentilerin üzerinde 112.3 gelerek Avrupa'daki olumlu veri serisini bozmadı. Şuan Euro'nun bu pozitif havayı arkasına aldığı ve kritik 1.08 seviyelerinin üzerinde fiyatlanmaya devam ettiğini söyleyebiliriz.

Emtia tarafında ise altın adım adım yükselişine devam ediyor. Doların zayıflamasından destek bulan ons altın 1259 seviyelerini test ediyor diyebiliriz. Bu seviyeler ise altının son 1 ay içerisinde ki en iyi performansı gibi gözüküyor. FED başkanlarının konuşmaları ve ABD'den gelecek olan büyüme verisi volatilitiyi etkileyebilir. Petrol tarafında ise fiyatlar yatırımcıları memnun etmedi. OPEC tarafından gelen arz kısma anlaşmasının devam edebileceğine yönelik olumlu haber akışına rağmen fiyatlar şuan istenilen yükselişi gerçekleştiremedi. Akıllar da ise her zaman ki gibi 'Amerika'da ki Stoklar' var. OPEC üyelerinin atacağı net adımlar piyasalarda rüzgarın yönünü değiştirebilir.

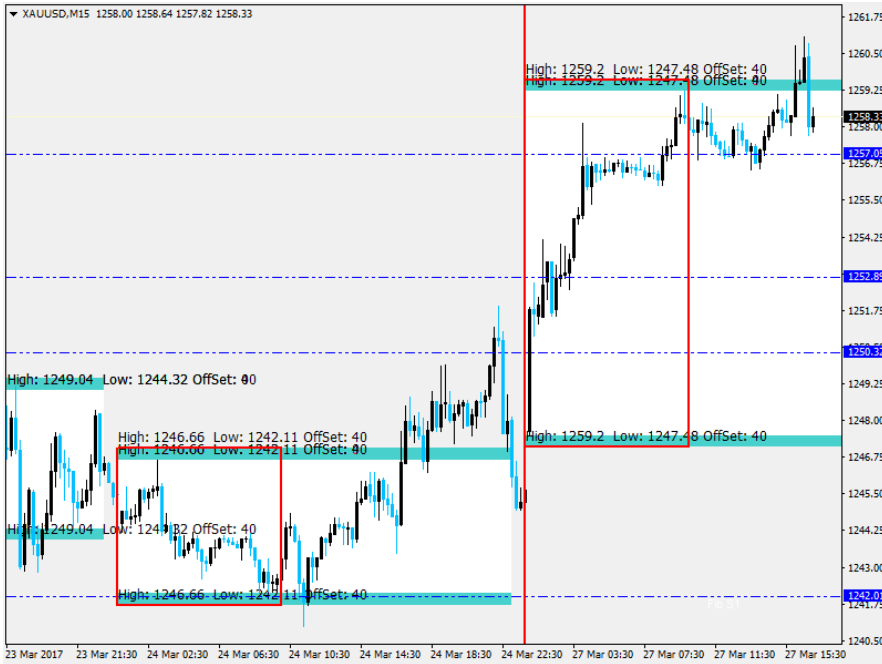
(Bu raporda yer alan her türlü bilgi, değerlendirme, yorum, istatistiki şekil ve bilgiler hazırlandığı tarih itibari ile mevcut piyasa koşulları ve güvenilirliğine inanılan kaynaklardan elde edilerek derlenmiş olup yatırım danışmanlığı kapsamında değildir ve A1 Capital Yatırım Menkul Değerler A.Ş. tarafından genel bilgilendirme amacı ile hazırlanmıştır. Sunulan bilgilerin doğruluğu ve bunların yatırım kararlarına uygunluğu tarafımızca garanti edilmemektedir. Bu bilgiler belli bir getirinin sağlanmasına yönelik olarak verilmemekte olup alım satım kararını destekleyebilecek yeterli bilgiler burada bulunmayabilir. Burada yer alan yorum ve tavsiyeler, yorum ve tavsiyede bulunanların kişisel görüşlerine dayanmaktadır. Herhangi bir yatırım aracının alım-satım önerisi ya da getiri vaadi olarak yorumlanmamalıdır. Bu görüşler mali durumunuz ile risk ve getiri tercihlerinize uygun olmayabilir. Sadece burada yer alan bilgilere dayanarak yatırım kararı verilmesi beklentilerinize uygun sonuçlar doğurmayabilir. Bu nedenle bu sayfalarda yer alan bilgilerdeki hatalardan, eksikliklerden ya da bu bilgilere dayanılarak yapılan işlemlerden, yorum ve bilgilerin kullanılmasından doğacak her türlü maddi/manevi zararlardan ve her ne şekilde olursa olsun üçüncü kişilerin uğrayabileceği her türlü doğrudan ve/veya dolaylı zararlardan dolayı A1 Capital Yatırım Menkul Değerler A.Ş. ile bağlı kuruluşları, çalışanları, yöneticileri ve ortakları sorumlu tutulamaz.)

## EURUSD



	SEVİYELER
<b>Destek 1</b>	<b>1,0850</b>
<b>Destek 2</b>	<b>1,0830</b>
<b>Destek 3</b>	<b>1,0800</b>
<b>Direnç 1</b>	<b>1,0895</b>
<b>Direnç 2</b>	<b>1,0910</b>
<b>Direnç 3</b>	<b>1,0940</b>

## ALTIN



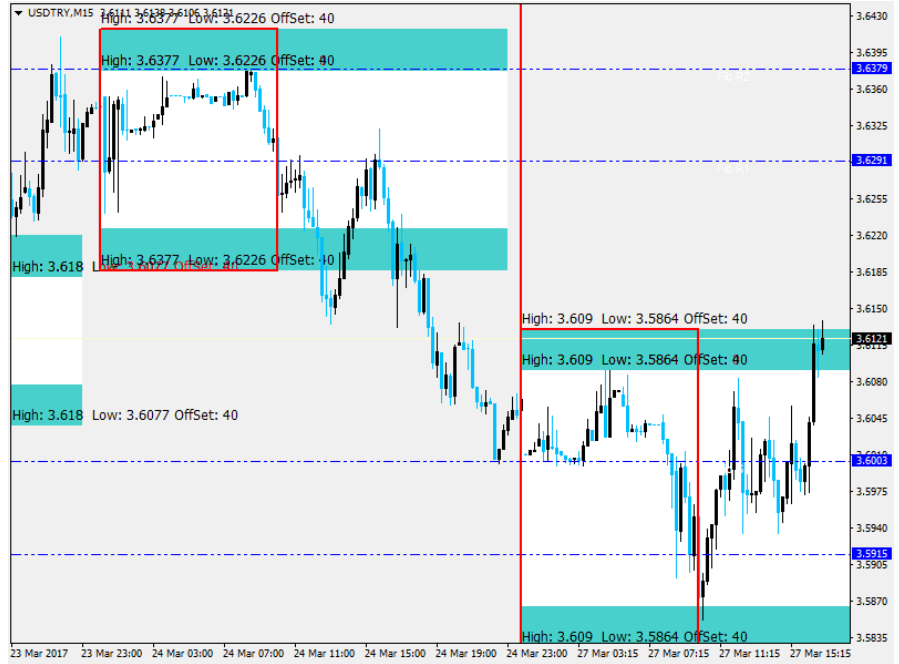
	SEVİYELER
<b>Destek 1</b>	<b>1257</b>
<b>Destek 2</b>	<b>1255</b>
<b>Destek 3</b>	<b>1252</b>
<b>Direnç 1</b>	<b>1261</b>
<b>Direnç 2</b>	<b>1265</b>
<b>Direnç 3</b>	<b>1268</b>

(Bu raporda yer alan her türlü bilgi, değerlendirme, yorum, istatistiki şekil ve bilgiler hazırlandığı tarih itibari ile mevcut piyasa koşulları ve güvenilirliğine inanılan kaynaklardan elde edilerek derlenmiş olup yatırım danışmanlığı kapsamında değildir ve A1 Capital Yatırım Menkul Değerler A.Ş. tarafından genel bilgilendirme amacı ile hazırlanmıştır. Sunulan bilgilerin doğruluğu ve bunların yatırım kararlarına uygunluğu tarafımızca garanti edilmemektedir. Bu bilgiler belli bir getirinin sağlanmasına yönelik olarak verilmemekte olup alım satım kararını destekleyebilecek yeterli bilgiler burada bulunmayabilir. Burada yer alan yorum ve tavsiyeler, yorum ve tavsiyede bulunanların kişisel görüşlerine dayanmaktadır. Herhangi bir yatırım aracının alım-satım önerisi ya da getiri vaadi olarak yorumlanmamalıdır. Bu görüşler mali durumunuz ile risk ve getiri tercihlerinize uygun olmayabilir. Sadece burada yer alan bilgilere dayanarak yatırım kararı verilmesi beklentilerinize uygun sonuçlar doğurmayabilir. Bu nedenle bu sayfalarda yer alan bilgilerdeki hatalardan, eksikliklerden ya da bu bilgilere dayanılarak yapılan işlemlerden, yorum ve bilgilerin kullanılmasından doğacak her türlü maddi/manevi zararlardan ve her ne şekilde olursa olsun üçüncü kişilerin uğrayabileceği her türlü doğrudan ve/veya dolaylı zararlardan dolayı A1 Capital Yatırım Menkul Değerler A.Ş. ile bağlı kuruluşları, çalışanları, yöneticileri ve ortakları sorumlu tutulamaz.)

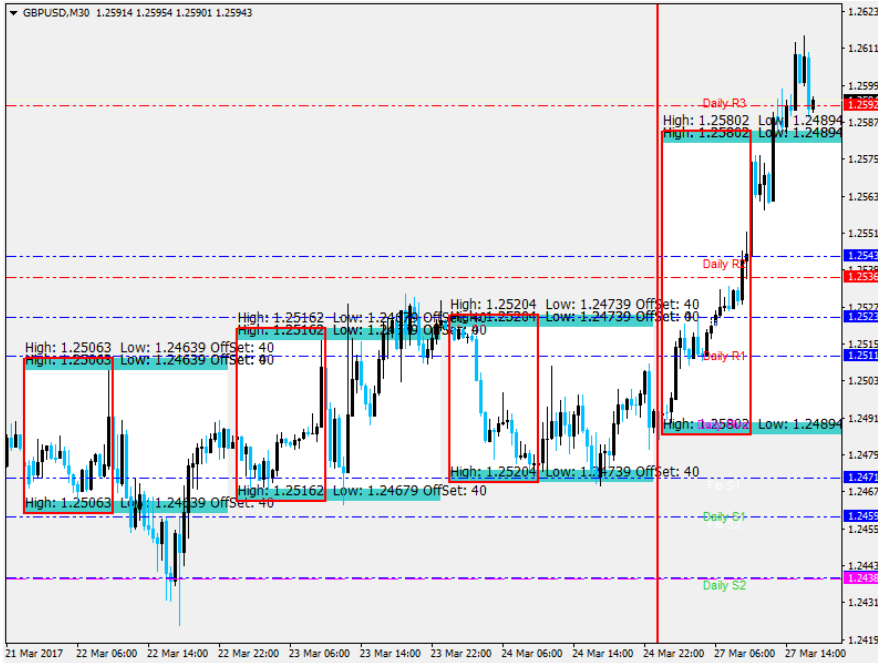
2016 4. Çeyrek Müşteri Kar / Zarar Oranı : %17.65 / %82.35

## USDTRY

	SEVİYELER
<b>Destek 1</b>	<b>3,6000</b>
<b>Destek 2</b>	<b>3,5915</b>
<b>Destek 3</b>	<b>3,5770</b>
<b>Direnç 1</b>	<b>3,6290</b>
<b>Direnç 2</b>	<b>3,6380</b>
<b>Direnç 3</b>	<b>3,6520</b>



## GBPUSD



	SEVİYELER
<b>Destek 1</b>	<b>1,2560</b>
<b>Destek 2</b>	<b>1,2540</b>
<b>Destek 3</b>	<b>1,2510</b>
<b>Direnç 1</b>	<b>1,2590</b>
<b>Direnç 2</b>	<b>1,2620</b>
<b>Direnç 3</b>	<b>1,2680</b>

(Bu raporda yer alan her türlü bilgi, değerlendirme, yorum, istatistiki şekil ve bilgiler hazırlandığı tarih itibari ile mevcut piyasa koşulları ve güvenilirliğine inanılan kaynaklardan elde edilerek derlenmiş olup yatırım danışmanlığı kapsamında değildir ve A1 Capital Yatırım Menkul Değerler A.Ş. tarafından genel bilgilendirme amacı ile hazırlanmıştır. Sunulan bilgilerin doğruluğu ve bunların yatırım kararlarına uygunluğu tarafımızca garanti edilmemektedir. Bu bilgiler belli bir getirinin sağlanmasına yönelik olarak verilmemekte olup alım satım kararını destekleyebilecek yeterli bilgiler burada bulunmayabilir. Burada yer alan yorum ve tavsiyeler, yorum ve tavsiyede bulunanların kişisel görüşlerine dayanmaktadır. Herhangi bir yatırım aracının alım-satım önerisi ya da getiri vaadi olarak yorumlanmamalıdır. Bu görüşler mali durumunuz ile risk ve getiri tercihlerinize uygun olmayabilir. Sadece burada yer alan bilgilere dayanarak yatırım kararı verilmesi beklentilerinize uygun sonuçlar doğurmayabilir. Bu nedenle bu sayfalarda yer alan bilgilerdeki hatalardan, eksikliklerden ya da bu bilgilere dayanılarak yapılan işlemlerden, yorum ve bilgilerin kullanılmasından doğacak her türlü maddi/manevi zararlardan ve her ne şekilde olursa olsun üçüncü kişilerin uğrayabileceği her türlü doğrudan ve/veya dolaylı zararlardan dolayı A1 Capital Yatırım Menkul Değerler A.Ş. ile bağlı kuruluşları, çalışanları, yöneticileri ve ortakları sorumlu tutulamaz.)

2016 4. Çeyrek Müşteri Kar / Zarar Oranı : %17.65 / %82.35

**YARARLANILAN KAYNAKLAR:****TRINVESTING****BLOOMBERGHT,****A1 CAPITAL ARŞİVİ****KAMUYU AYDINLATMA PLATFORMU.**

Likidite  
Ürün çeşitliliği  
Hız  
Adil Ticaret

**İDDİALİYİZ !**



(Bu raporda yer alan her türlü bilgi, değerlendirme, yorum, istatistiki şekil ve bilgiler hazırlandığı tarih itibari ile mevcut piyasa koşulları ve güvenilirliğine inanılan kaynaklardan elde edilerek derlenmiş olup yatırım danışmanlığı kapsamında değildir ve A1 Capital Yatırım Menkul Değerler A.Ş. tarafından genel bilgilendirme amacı ile hazırlanmıştır. Sunulan bilgilerin doğruluğu ve bunların yatırım kararlarına uygunluğu tarafımızca garanti edilmemektedir. Bu bilgiler belli bir getirinin sağlanmasına yönelik olarak verilmemekte olup alım satım kararını destekleyebilecek yeterli bilgiler burada bulunmayabilir. Burada yer alan yorum ve tavsiyeler, yorum ve tavsiyede bulunanların kişisel görüşlerine dayanmaktadır. Herhangi bir yatırım aracının alım-satım önerisi ya da getiri vaadi olarak yorumlanmamalıdır. Bu görüşler mali durumunuz ile risk ve getiri tercihlerinize uygun olmayabilir. Sadece burada yer alan bilgilere dayanarak yatırım kararı verilmesi beklentilerinize uygun sonuçlar doğurmayabilir. Bu nedenle bu sayfalarda yer alan bilgilerdeki hatalardan, eksikliklerden ya da bu bilgilere dayanılarak yapılan işlemlerden, yorum ve bilgilerin kullanılmasından doğacak her türlü maddi/manevi zararlardan ve her ne şekilde olursa olsun üçüncü kişilerin uğrayabileceği her türlü doğrudan ve/veya dolaylı zararlardan dolayı A1 Capital Yatırım Menkul Değerler A.Ş. ile bağlı kuruluşları, çalışanları, yöneticileri ve ortakları sorumlu tutulamaz.)

2016 4. Çeyrek Müşteri Kar / Zarar Oranı : %17.65 / %82.35